



Ард Кредит ХК

MSE: XDB

—

2024 оны хагас жилийн тайлан

Хүчтэй. Хамтдаа.



ОНЦЛОХ ҮЙЛ ЯВДАЛ



ТОП 20 индекст 5 дахь
жилдээ дарааллан багтав



1.0 тэрбум төгрөгийн
ногдол ашиг хуваарилав




8.9 тэрбум төгрөгийн
нэмэлт хувьцаа гаргав

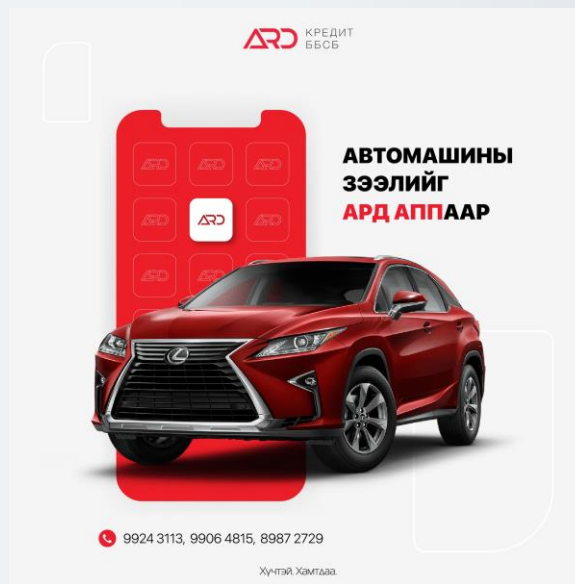
Хүчтэй. Хамтдаа.



ОНЦЛОХ ҮЙЛ ЯВДАЛ



Онлайн зээлийн шинэчилсэн
нөхцөл нэвтрүүлэв



Автомашинны зээлийн хүсэлтийг
Ард Аппаар шийдвэрлэдэг болов



Да Хүрээ Phygital салбар нээв

Хүчтэй. Хамтдаа.



ОНЦЛОХ ҮЙЛ ЯВДАЛ



Мэдээллийн аюулгүй
байдлын ISO27001 магадлах
аудитын баталгаажуулалтын
гэрчилгээ авав



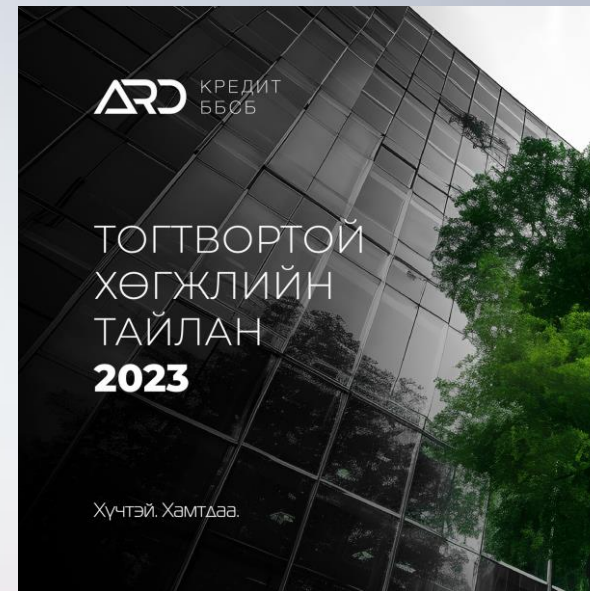
MONGOLBANK
CENTRAL BANK OF MONGOLIA



Cash
Powered by Ard Credit

Монголбанкаас Цахим мөнгөний
зөвшөөрлийг хугацаагүй олгов

Хүчтэй. Хамтдаа.




Тогтвортой хөгжлийн тайланг
танилцуулав



+500 мерчант



урамшуулал



e.ard.mn ibank

Pick n Pay by ARD

Хүчтэй. Хамтдаа.

GOBI BISHRELT
MONGOLIAN CASHMERE — BEAUTY —

technozone  LG
FIRST TO DELIVER

TICKET.MN **shoppyy** баяр
НЭМНЭ

 **ISAIA**  **MONT
BLANC**
NAPOLI

ame **AIRMARKET**
CONCEPT STORE

QUINTO **BOSS**
CONCEPT STORE

FERRAGAMO

| ТӨЛӨӨЛӨН УДИРДАХ ЗӨВЛӨЛ

Хүчтэй. Хамтдаа.



ГОЛ ҮЙЛ ЯВДАЛ

4

Ээлжит
Ээлжит бус хурал

18

Эчнээ санал хураалт

46

Тогтоол

2024.02.14

2023 оны Цэвэр ашгийн дүнгээс 40.5% буюу 1,019,200,000 төгрөгийг, нэгж хувьцаанд 2.8 төгрөгийн ногдол ашиг хуваарилахаар шийдвэрлэв.

2024.3.13

Гүйцэтгэх захирлаар Г.Сүхбаатарыг томилов.

2024.4.15

Оролцогч талуудтай харилцах, хамтран ажиллах бодлого, Хөрөнгө оруулагчидтай харилцах хөтөлбөрийг батлав.

2024.5.8

2024 – 2028 оны стратеги төлөвлөгөөг батлав.

2024.5.17

Нээлттэй өрийн хэрэгсэл гаргахаар шийдвэрлэв.

2024.5.31

Хүчтэй, Хамтдаа. Хөх тэнгэр төсөлд хөрөнгө оруулалт хийв.

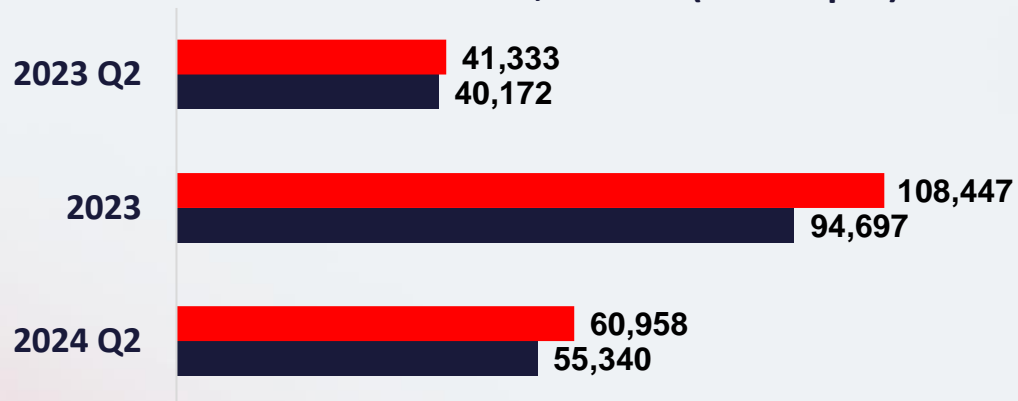
| САНХҮҮГИЙН ГОЛ ҮЗҮҮЛЭЛТ

Хүчтэй. Хамтдаа.

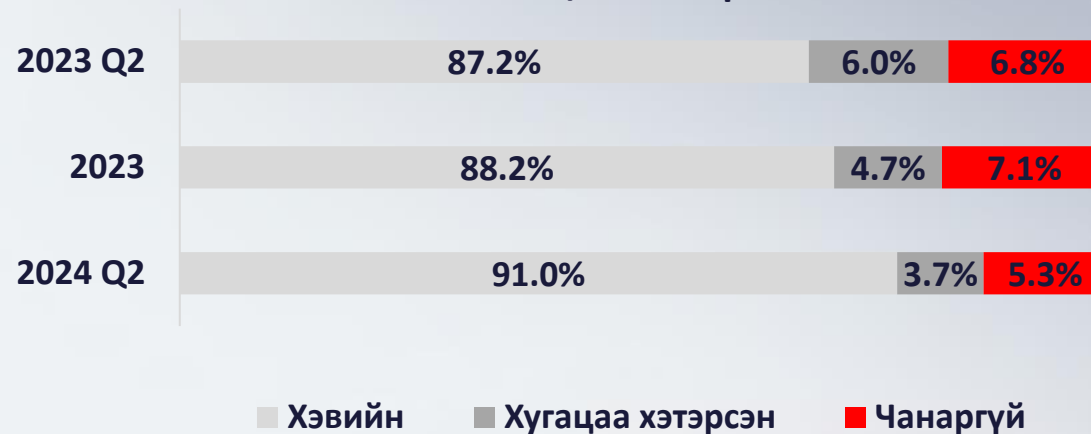


ЗЭЭЛИЙН ГОЛ ҮЗҮҮЛЭЛТ

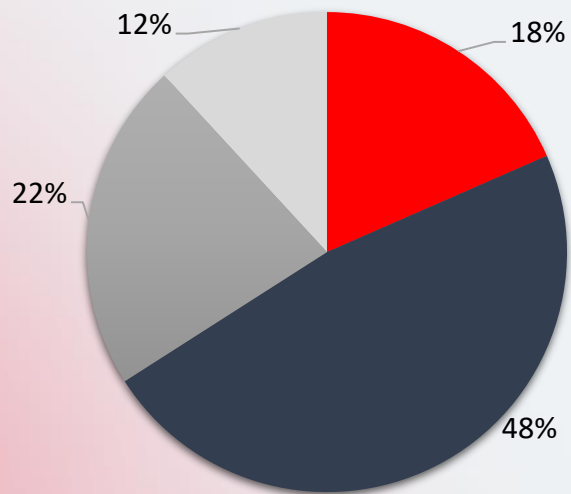
Зээлийн олголт, төлөлт (сая төгрөг)



Зээлийн багцын чанар %



Зээлийн багцын задаргаа



Жигнэсэн дундаж хүү

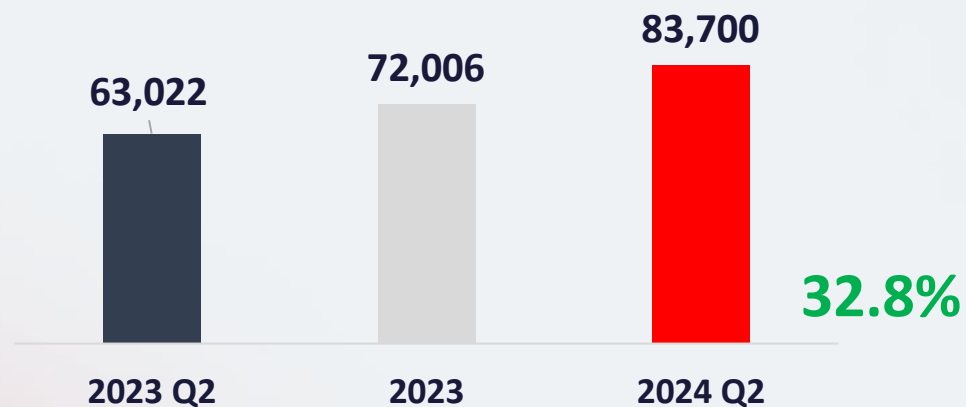
Онлайн зээл	3.00%
Хөрөнгө барьцаалсан зээл	2.71%
Бизнесийн зээл	2.00%
ХАА зээл	1.85%

Хүчтэй. Хамтдаа.

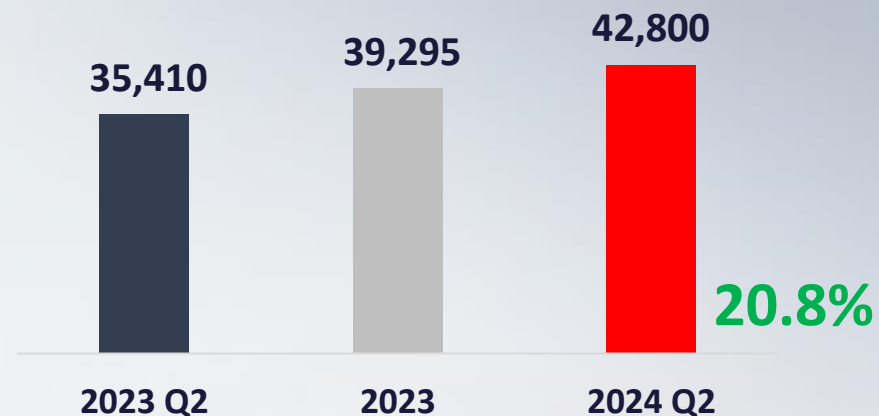


САНХҮҮГИЙН ҮЗҮҮЛЭЛТ


Нийт хөрөнгө (сая төгрөг)



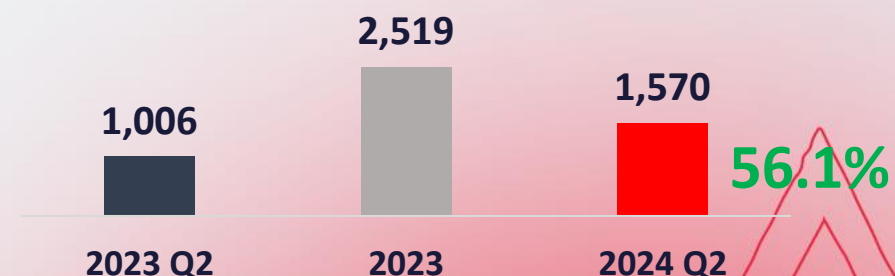
Нийт санхүүжилт (сая төгрөг)



Хүү, шимтгэлийн орлого (сая төгрөг)



Цэвэр ашиг (сая төгрөг)



Хүчтэй. Хамтдаа.

САНХҮҮ БАЙДЛЫН ТАЙЛАН

Үзүүлэлт /сая төгрөг/	2023 Q2	2023 Q4	2024 Q2	YoY	Budget	Perf
Мөнгө түүнтэй адилтгах хөрөнгө	6,752	7,223	6,872	2%	6,880	100%
Авлага	4,976	4,233	7,874	58%	6,184	127%
Хөрөнгө оруулалт	2,592	4,686	4,255	64%	4,403	97%
Цэвэр зээл	42,653	47,942	53,017	24%	67,309	79%
Нийт зээл	44,086	49,567	54,465	24%	71,046	77%
Зээлийн эрсдэлийн сан	(1,432)	(1,625)	(1,449)	1%	(3,737)	39%
Бусад эргэлтийн хөрөнгө	3,804	3,558	4,978	31%	5,317	94%
Биет бус хөрөнгө	846	2,738	5,611	6x	1,057	531%
Бусад үндсэн хөрөнгө	1,398	1,627	1,093	-22%	1,304	84%
Нийт хөрөнгө	63,022	72,006	83,700	33%	92,453	91%
Өрийн бичгээрх өглөг	3,624	-	-	-100%	13,000	-
Итгэлцлийн өглөг	14,517	24,161	27,123	87%	23,090	117%
Банк, санхүүгийн байгууллагаас авсан зээл	17,269	15,133	15,678	-9%	17,406	90%
Хүүний өр төлбөр	2,184	2,321	3,110	42%	2,336	133%
Дансны өглөг	5,955	8,562	8,235	38%	6,260	132%
Бусад өр төлбөр	780	923	872	12%	663	132%
Нийт өр төлбөр	44,330	51,101	55,017	24%	62,756	88%
Хувьцаат капитал	8,153	8,153	16,198	99%	16,250	100%
Хуримтлагдсан ашиг	8,406	10,837	11,420	36%	9,367	122%
Хоёрдогч өглөг	5,000	5,000	5,000	-	5,000	100%
Дахин үнэлгээний нэмэгдэл	(2,867)	(3,084)	(3,935)	37%	(920)	428%
Нийт эздийн өмч	18,692	20,905	28,682	53%	29,697	97%
Нийт өр төлбөр ба эздийн өмч	63,022	72,006	83,700	33%	92,453	91%

Хүчтэй. Хамтдаа.

ОРЛОГО ҮР ДҮНГИЙН ТАЙЛАН

Өссөн дүнгээр /сая төгрөг/	2023 Q2	2023 Q4	2024 Q2	YoY	Budget	Perf
Хүүгийн орлого	5,577	12,839	8,061	45%	9,110	88%
Хүүгийн зардал	2,871	6,738	3,688	28%	4,042	91%
Цэвэр хүүгийн орлого	2,706	6,101	4,373	62%	5,068	86%
Эрсдэлийн сангийн цэвэр зардал	1,673	2,572	823	-51%	2,265	36%
Хүүгийн бус орлого	2,848	6,210	2,148	-25%	2,832	76%
Шимтгэл, хураамжийн цэвэр орлого	1,121	2,563	888	-21%	2,128	42%
Тэнцлийн гадуурхаас орох	1,418	2,470	743*	-48%	300	248%
Бусад орлого	310	1,177	516**	67%	403	128%
Хүүгийн бус зардал	2,760	6,294	3,949	43%	4,636	85%
Менежмент төлбөр	409	851	465	14%	483	96%
Автоматжуулалтын зардал	208	557	348	68%	396	88%
Боловсон хүчний холбогдолтой зардал	949	2,124	1,747*	84%	1,711	102%
Маркетингийн зардал	364	1,042	409**	12%	508	80%
Бусад зардал	831	1,720	979***	18%	1,538	64%
Ханш, үнэлгээний тэгшитгэлийн олз (гарз)	(1)	(494)	89	-	(3)	-
Татварын өмнөх ашиг (алдагдал)	1,120	2,951	1,838	64%	996	185%
Орлогын албан татварын зардал	115	433	268	134%	141	190%
Тайлант үеийн цэвэр ашиг (алдагдал)	1,006	2,519	1,570	56%	855	184%

Хүчтэй. Хамтдаа.



ХУВЬЦАА ЭЗЭМШИГЧДИЙН БҮТЭЦ

№	Хувьцаа эзэмшигчдийн нэр	Тоо ширхэг 2023 Q2	Хувь эзэмшлийн хэмжээ	Тоо ширхэг 2024.05.31	Хувь эзэмшлийн хэмжээ
1	Ард Санхүүгийн Нэгдэл ХК	113,669,876	40.6%	169,345,620	46.52%
2	С.Гэрэлтуяа	27,305,402	9.75%	27,305,402	7.50%
3	Ардын Тэтгэврийн данс ХХК	16,390,827	5.85%	16,503,478	4.53%
4	Х.Батхишиг	14,426,999	5.15%	14,426,999	3.96%
5	С.Оргил	11,658,223	4.16%	13,994,296	3.84%
	ТОП 10 хувьцаа эзэмшигчид	221,866,787	79.24%	287,072,562	78.87%
	Бусад хувьцаа эзэмшигч	58,133,213	20.76%	76,927,438	21.13%
	Хувьцаа эзэмшигчдийн тоо	13,862	100%	14,661	100.00%

Хүчтэй. Хамтдаа.



ХУВЬЦААНЫ АРИЛЖАА (MSE:ADB)

Хаалтын ханш	₮106.16		
Дээд болон доод үнэ	₮101-₮134		
Нийт эргэлтэнд байгаа хувьцааны тоо	364,000,000		
Нийт арилжааны дүн	₮1.8 тэрбум		
Зах зээлийн үнэлгээ	₮38.5 тэрбум		
Арилжаалагдсан хувьцааны тоо	16.4 сая ширхэг		
	2023 Q2	2023	2024 Q2
EPS (TTM)	₮8.6	₮9.0	₮8.4
P/E (TTM)	15.5x	13.3x	12.6x
P/B	2.0x	1.6x	1.3x



Хүчтэй. Хамтдаа.



| 2024 оны II хагас жилийн төлөвлөгөө

Хүчтэй. Хамтдаа.





НЭЭЛТТЭЙ БОНД

2024.8



ДЕБИТ КАРТ

2024.9



ГҮҮД ПЛАТФРОМ

2024.9



МӨНГӨН ГУЙВУУЛГА

2024.12

Pick n Pay by ARD



МЕРЧАНТ ЭКОСИСТЕМ

Хүчтэй. Хамтдаа.

