
2022 ОНЫ ХАГАС ЖИЛИЙН ҮЙЛ АЖИЛЛААГААНЫ ТАЙЛАН

MSE: AIC

2022/8/8

ARD | ДААТГАЛ
SINCE 1994



Grant Thornton

2021 оны тайланг
АУДИТААР
баталгаажуулав




УРАМШУУЛАЛТ
хөтөлбөрүүд
хэрэгжүүлсэн



Ард Даатгал ХК
НОГДОЛ АШИГ ТАРААНА

Нэгж хувьцаанд 40 төгрөг, нийт 1 тэрбум төгрөг

1 ТЭРБУМ төгрөгийн
ногдол ашиг тараахаар
шийдвэрлэсэн



Дэлхийн бүх улс руу аялах аяллын даатгалд **КОВИДЫН ХАМГААЛАЛТТАЙ** болсон

Хувьцаа эзэмшигчдийн хурал **АМЖИЛТТАЙ** зохион байгуулав

ХӨРӨНГӨ ОРУУЛАГЧ ҮНДЭСТЭН ЧУУЛГАН '22 арга хэмжээнд амжилттай оролцлоо

Санхүүгийн
Удирдлагын Тэнхимэ
Credit Union Management Center

ARD ДААТГАЛ
SINCE 1994

Бодь ДААТГАЛ
ИДЭВХИЙ ДАВАА ГҮН

LEMON PRESS

Эрдэм шинжилгээний
ХУРЛЫН ЗОРИЛГО:

Санхүү, эдийн засгийн чиглэлээр сургалт явуулдаг Монгол улсын бүх Их, Дээд сургуулиудыг хамарсан Монгол улсын даатгалын зах зээлийн нөхцөл байдал, тулгарч буй сорилтууд тэдгээрийг шийдвэрлэх арга замыг судлан түүний үр дүнд тулгуурлан хэлэлцэх, асуудлуудыг тодорхойлох, зөвлөмж гаргахад эрдэм шинжилгээний хурлын зорилго оршино.

Санхүү, эдийн засаг, бизнесийн чиглэлээр суралцаж буй оюутнуудад даатгалын салбарыг сонгон судлах цаашид энэ салбарт ажиллах сонирхлыг нэмэгдүүлэх үндсэн зорилготой.



Даатгалын нөхөн төлбөрийн материал илгээхэд
АМАРХАН БОЛЛОО



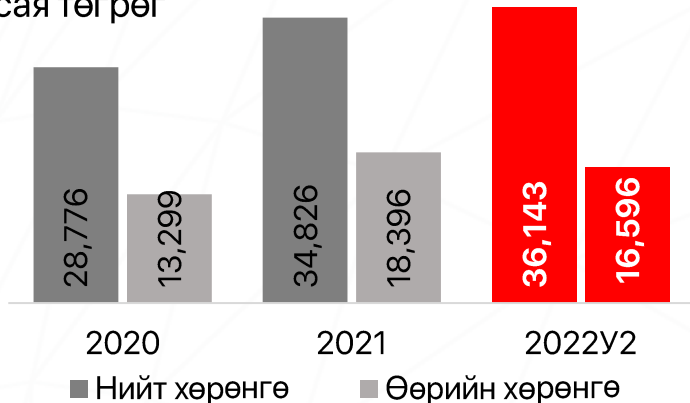
Хүчтэй. Хамтдаа.

СЭЗИС-тай хамтран
**ДААТГАЛЫН ЗАХ
ЗЭЭЛИЙН СОРИЛТ БА
ШИЙДЭЛ** эрдэм
шинжилгээний хурал
зохион байгууллаа

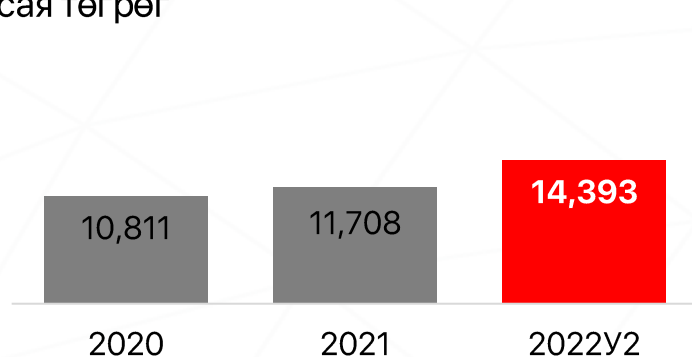
Даатгалын үндсэн
системийн **ШИНЭ
ХУВИЛБАРЫГ**
нэвтрүүлж эхэлсэн

Нөхөн төлбөрийн
материал **АрдАпп**-р
илгээдэг болсон

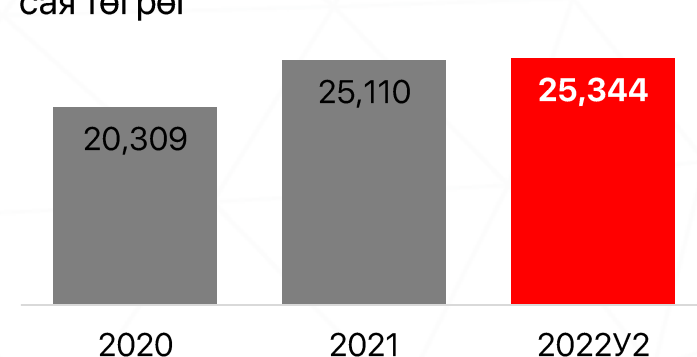
Нийт хөрөнгө болон өөрийн хөрөнгө
сая төгрөг



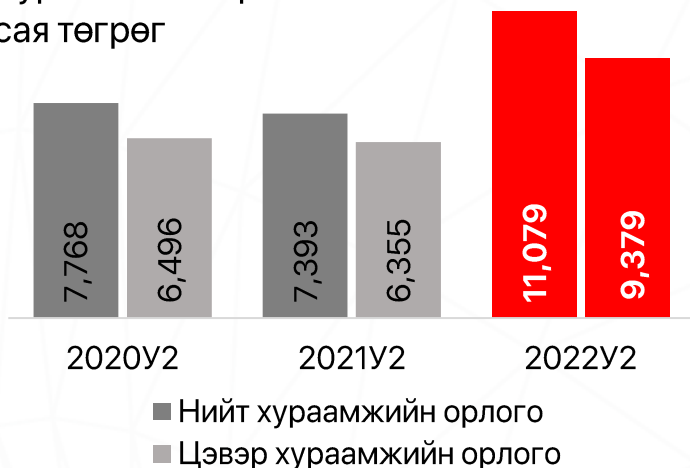
Нийт нөөц сан (ОТХН+бусад нөөц сан)
сая төгрөг



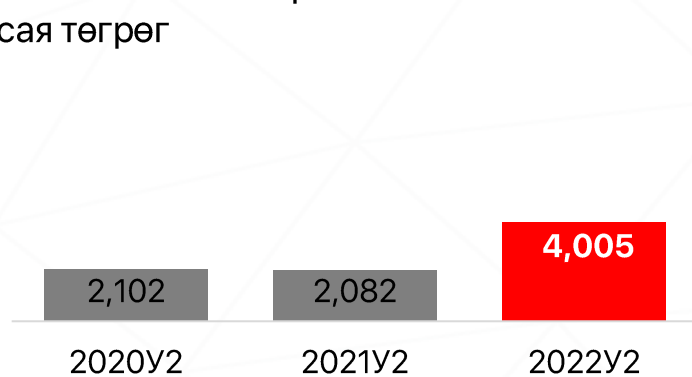
Хөрөнгө оруулалтын багц
сая төгрөг



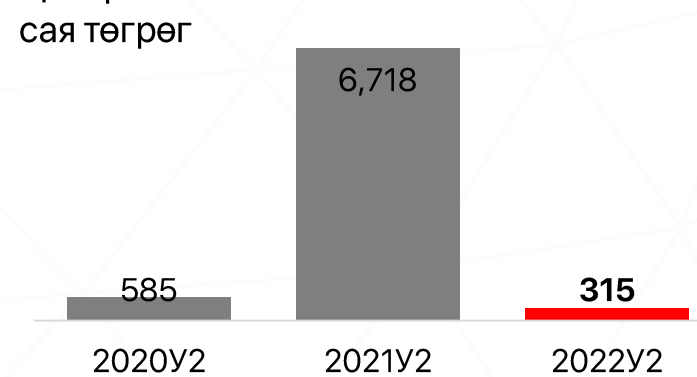
Хураамжийн орлого
сая төгрөг



Нийт нөхөн төлбөр
сая төгрөг



Цэвэр ашиг
сая төгрөг




ОРЛОГО ҮР ДҮНГИЙН ТАЙЛАН

(сая төгрөг)	2020У2	2021У2	2022У2	ҮоҮ	
				дүн	хувь
Нийт хураамжийн орлого	7,768	7,393	11,079	3,686	50%
Давхар даатгал	(1,182)	(664)	(1,471)	(807)	1x
Буцаасан даатгал	(89)	(374)	(228)	145	39%
Цэвэр хураамжийн орлого	6,496	6,355	9,379	3,024	48%
Орлогод тооцсон хураамж	4,544	5,135	7,459	2,324	45%
Нийт нөхөн төлбөр	(2,102)	(2,082)	(4,005)	(1,923)	-92%
<i>Давхар даатгалаас төлсөн</i>	187	30	197	167	7x
<i>Буруутай этгээдийн хариуцсан</i>	5	131	738	607	6x
Цэвэр нөхөн төлбөр	(1,909)	(1,920)	(3,069)	(1,149)	-60%
Хөрөнгө оруулалтын орлого	731	8,457	651	(7,806)	-92%
Үйл ажиллагааны зардал	(2,767)	(3,913)	(4,035)	(123)	-3%
Татвар төлөхийн өмнөх ашиг	663	7,717	379	(7,339)	-95%
Орлогын албан татвар	(78)	(999)	(64)	935	94%
ЦЭВЭР АШИГ	585	6,718	315	(6,403)	-95%

САНХҮҮГИЙН БАЙДЛЫН ТАЙЛАН

(сая төгрөг)	2020Y2	2021Y2	2021	2022Y2	YoY		YTD	
					дүн	хувь	дүн	хувь
Мөнгө түүнтэй адилтгах хөрөнгө	875	1,514	983	685	(829)	-55%	(298)	-30%
Авлага	3,930	3,608	5,280	6,316	2,708	75%	1,036	20%
Бараа материал	23	24	25	27	3	13%	2	7%
Урьдчилж төлсөн тооцоо	2,414	3,432	2,846	3,234	(198)	-6%	388	14%
Хөрөнгө оруулалт	15,254	23,275	23,610	25,344	2,069	9%	1,734	7%
Үндсэн хөрөнгө	977	2,465	2,082	537	(1,929)	-78%	(1,545)	-74%
Биет бус хөрөнгө	210	-	-	-	-		-	
НИЙТ ХӨРӨНГӨ	23,683	34,318	34,826	36,143	1,825	5%	1,317	4%
Өр төлбөр	2,104	5,526	4,722	5,154	(373)	-7%	432	9%
Нөөц сан	10,044	11,021	11,708	14,393	3,373	31%	2,685	23%
<i>Үүнээс: ОТХН</i>	7,012	7,802	8,307	10,367	2,565	33%	2,060	25%
<i>Нөхөн төлбөрийн нөөц сан</i>	3,032	3,219	3,401	4,026	807	25%	625	18%
Нийт эздийн өмч	11,535	17,771	18,396	16,596	(1,175)	-7%	(1,800)	-10%
НИЙТ ӨР ТӨЛБӨР БОЛОН ЭЗДИЙН ӨМЧ	23,683	34,318	34,826	36,143	1,825	5%	1,317	4%

ХӨРӨНГӨ ОРУУЛАЛТЫН БАГЦ



Хадгаламж – 35%
ЖДӨ - 9.0%



Итгэлцэл – 17%
ЖДӨ - 15.1%



Компанийн бонд – 1%
ЖДӨ - 11.1%



Компанийн бонд – 9%
АрдКойн



Монголын хөрөнгийн бирж – 37%
1 болон 2 ангиллын хувьцаа,
хөрөнгө оруулалтын сан

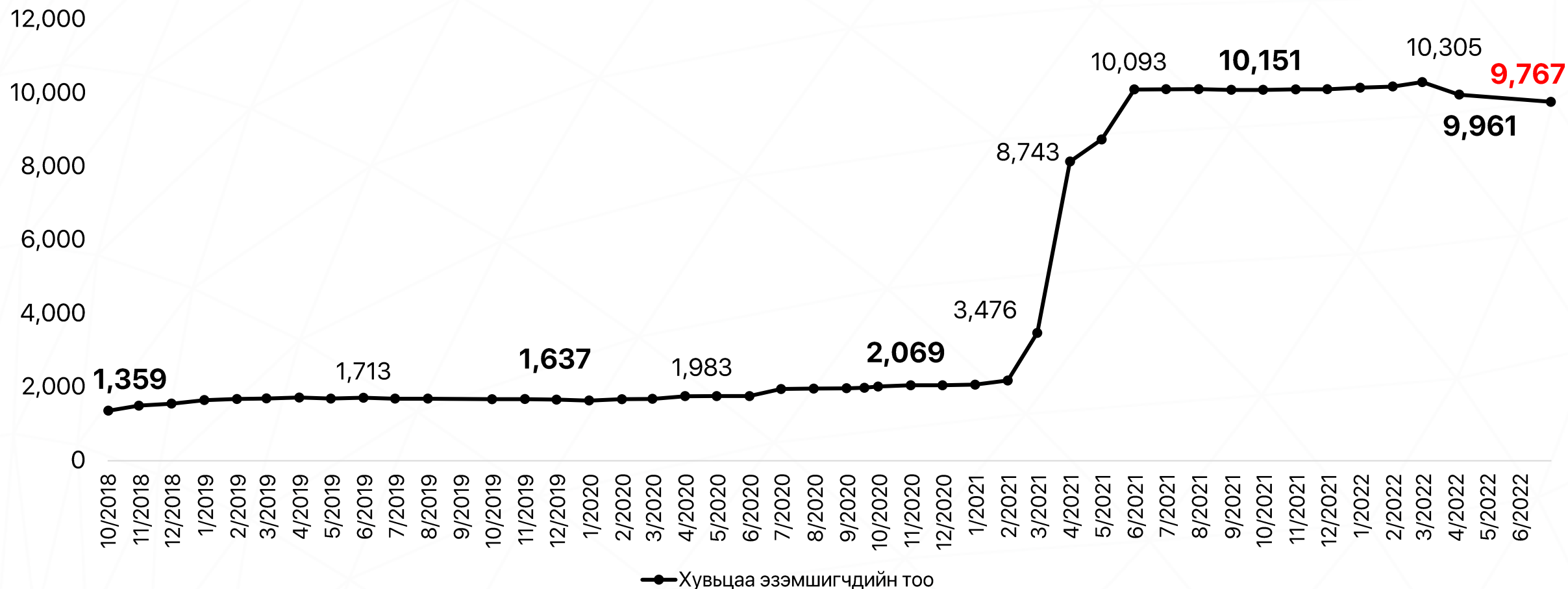


Жигнэсэн дундаж өгөөж
11.8%

Харьцаа үзүүлэлт	2021У2	2022У2	Өөрчлөлт
Хохирлын харьцаа - ЦНТ/ОТХ	37.4%	41.1%	10%
Зардлын харьцаа - ҮАЗ/ОТХ	76.2%	54.1%	-29%
Хосолсон харьцаа - LR+ER (ОТХ)	113.6%	95.2%	-16%
Төлбөрийн чадварын шалгуур үзүүлэлт (110%-с дээш)	114.1%	116.9%	2%
ROA	26.3%	2.2%	-92%
ROE	53.3%	4.4%	-92%
Нийт хөрөнгө дэх Хөрөнгө оруулалтын хувь	67.8%	70.1%	3%
Хөрөнгө оруулалтын өгөөжийн дундаж хувь	33.9%	11.8%	-65%
Нийт зардал дах санхүүгийн зардлын хувь	1.0%	0.0%	-97%
Нийт зардал дах цалин урамшууллын зардлын хувь	32.5%	32.9%	1%
Нийт зардал дах төлөөлөгч, зуучлалын хөлсийн хувь	23.9%	31.6%	32%

ХУВЬЦАА ЭЗЭМШИГЧДИЙН БҮТЭЦ

(2022 оны 6 сарын 30-ны өдрийн байдлаар)

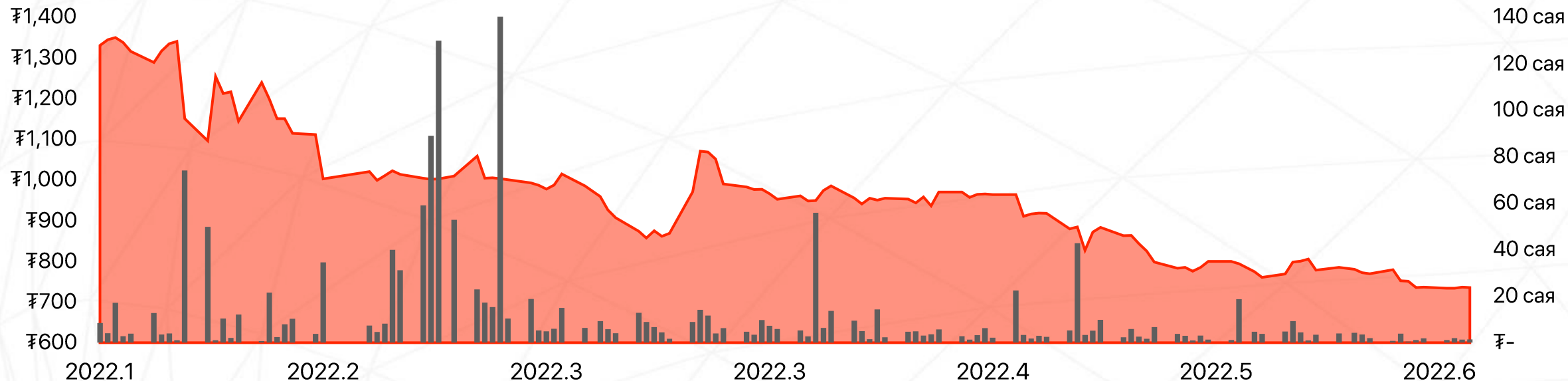


ХУВЬЦАА ЭЗЭМШИГЧДИЙН БҮТЭЦ

(2022 оны 6 сарын 30-ны өдрийн байдлаар)

№	Хувьцаа эзэмшигчид	12/31/2021		4/4/2022		6/30/2022		Өөрчлөлт
		Тоо	%	Тоо	%	Тоо	%	
1	Ард Санхүүгийн Нэгдэл ХК	11,338,675	45.4%	11,347,215	45.4%	11,343,252	45.4%	(3,963)
2	Ардын тэтгэврийн данс ХХК	1,316,554	5.3%	1,373,423	5.5%	1,362,475	5.4%	(10,948)
3	С. Оргил	1,164,822	4.7%	1,164,822	4.7%	1,164,822	4.7%	-
4	Г. Бат-Эрдэнэ	1,164,822	4.7%	1,164,822	4.7%	1,164,822	4.7%	-
5	Н. Мөнхнасан	1,140,742	4.6%	1,140,742	4.6%	1,140,742	4.6%	-
6	Энержи Интернэйшнл Капитал ХХК	820,750	3.3%	820,750	3.3%	820,750	3.3%	-
7	БиДиСек ҮЦК	10	0.0%	592,523	2.4%	593,979	2.4%	1,456
8	Ард Кредит ББСБ ХХК	368,983	1.5%	368,983	1.5%	419,696	1.7%	50,713
9	Ард Бит ХХК	414,707	1.7%	414,707	1.7%	414,082	1.7%	(625)
10	Апекс Капитал ҮЦК	0	0.0%	358,524	1.4%	358,524	1.4%	-
11	Үндэсний хувьчлалын сан ХОС	342,534	1.4%	342,534	1.4%	342,534	1.4%	-
12	Бодь Даатгал	212,594	0.9%	212,594	0.9%	212,594	0.9%	-
13	А. Сүхдорж	203,994	0.8%	203,994	0.8%	203,994	0.8%	-
14	Ч. Амарбаатар	186,614	0.7%	166,000	0.7%	166,000	0.7%	-
15	Мандал Капитал Маркетс ҮЦК ХХК	1,269,868	5.1%	-	0.0%	-	0.0%	-
16	Бусад	5,054,331	20.2%	5,328,367	21.3%	5,291,734	21.2%	(36,633)
	НИЙТ	25,000,000	100.0%	25,000,000	100.0%	25,000,000	100.0%	-

ХУВЬЦААНЫ АРИЛЖАА



2022 оны 2 улирлын байдлаар

26 долоо хоногийн арилжаа: ₮730 - ₮1,350

Нийт хувьцааны тоо: 25,000,000

Нийт арилжаалагдсан тоо: 2.1 сая

Нийт арилжааны дүн: ₮2.0 тэрбум

Зах зээлийн үнэлгээ: ₮18.4 тэрбум

Зах зээлийн ханш: ₮735

EPS: ₮13

BVPS: ₮664

P/E - Үнэ/Ашиг: 58.4

P/B - Үнэ/Дансны үнэ: 1.1

MSE: AIC



БАЯРЛАЛАА
