

**ТӨРИЙН БАНКНЫ САНХҮҮГИЙН БАЙДЛЫН ТАЙЛАН**

/мянган төгрөгөөр/		2023.12.31	2024.06.30
	Балансын зүйл	Эхний үлдэгдэл	Эцсийн үлдэгдэл
<b>1</b>	<b>ХӨРӨНГӨ</b>		
<b>1.1</b>	<b>Мөнгө ба түүнтэй адилтгах хөрөнгө</b>	<b>1,597,085,622.23</b>	<b>1,522,294,526.88</b>
1.1.1	Бэлэн мөнгө	60,227,339.69	61,100,653.25
1.1.2	Банк, санхүүгийн байгууллагад байршуулсан мөнгө (3 хүртэлх сарын хугацаатай)	1,115,796,337.15	594,185,814.91
1.1.3	Мөнгөтэй адилтгах хөрөнгө	418,236,563.00	866,641,607.00
1.1.4	Мөнгөн хөрөнгөнд хуримтлуулж тооцсон хүүгийн авлага	2,825,382.39	366,451.73
<b>1.2</b>	<b>Банк, санхүүгийн байгууллагад байршуулсан хөрөнгө</b>	<b>333,846,242.25</b>	<b>342,770,652.31</b>
1.2.1	Монголбанкинд байршуулсан хөрөнгө	333,047,920.17	341,887,204.93
1.2.2	Бусад банк, санхүүгийн байгууллагад байршуулсан хөрөнгө	1,014,546.64	1,023,164.53
1.2.3	Бусад хөрөнгө	0.00	0.00
1.2.4	Банк, санхүүгийн байгууллагад байршуулсан хөрөнгөнд хуримтлуулж тооцсон хүүгийн авлага	0.00	0.00
1.2.5	Банк, санхүүгийн байгууллагад байршуулсан хөрөнгийн эрсдэлийн сан	(216,224.56)	(139,717.15)
<b>1.3</b>	<b>Хөрөнгө оруулалт</b>	<b>967,852,378.43</b>	<b>447,245,846.57</b>
1.3.1	Арилжааны үнэт цаас	8,436.73	8,963.72
1.3.2	Борлуулахад бэлэн үнэт цаас	266,793,288.69	158,917,248.90
1.3.3	Хугацааны эцэс хүртэл эзэмших үнэт цаас	0.00	0.00
1.3.4	Зээл ба авлага гэж ангилсан бусад үнэт цаас	10,000,726.21	99,111,152.85
1.3.5	Хараат, хамтын хяналттай, охин компанид оруулсан хөрөнгө оруулалт	0.00	0.00
1.3.6	Барьцаанд байгаа үнэт цаас	677,114,462.05	177,645,254.31
1.3.7	Үнэт цаасанд хуримтлуулж тооцсон хүүгийн авлага	14,052,150.93	13,114,987.20
1.3.8	Үнэт цаасны эрсдэлийн сан	(116,686.19)	(1,551,760.41)
<b>1.4</b>	<b>Зээл (цэвэр дүнгээр)</b>	<b>2,247,305,450.93</b>	<b>3,008,501,284.25</b>
1.4.1	Хэвийн зээл	2,167,329,380.84	2,930,999,112.10
1.4.2	Хугацаа хэтэрсэн зээл	17,469,360.25	15,905,089.57
1.4.3	Хэвийн бус зээл	8,248,292.11	6,934,879.29
1.4.4	Эргэлзээтэй зээл	15,945,840.01	10,680,864.20
1.4.5	Муу зээл	186,090,788.22	176,426,893.26
1.4.6	Зээлийн хойшлогдсон төлбөр	(11,008,143.01)	(16,289,495.21)
1.4.7	Зээлд хуримтлуулж тооцсон хүүгийн авлага	51,313,436.53	63,187,106.40
1.4.8	Зээлийн эрсдэлийн сан	(188,083,504.02)	(179,343,165.36)
<b>1.5</b>	<b>Дериватив санхүүгийн хөрөнгө</b>	<b>2,387,556.51</b>	<b>3,794,237.06</b>
<b>1.6</b>	<b>Бусад санхүүгийн хөрөнгө</b>	<b>546,751.70</b>	<b>450,863.57</b>
1.6.1	Бусдаас авах авлага (цэвэр дүнгээр)	546,751.70	450,863.57
1.6.2	Банк, салбар хоорондын тооцоо	0.00	0.00
1.6.3	Өмчлөх бусад хөрөнгө (цэвэр дүнгээр)	0.00	0.00
1.6.4	Бусад	0.00	0.00
<b>1.7</b>	<b>Бусад санхүүгийн бус хөрөнгө</b>	<b>45,168,029.28</b>	<b>9,700,464.14</b>
1.7.1	Бусад тооцоо	36,168,599.96	2,560,010.62
1.7.2	Бараа материал, үнэ бүхий зүйл	5,333,767.40	4,206,953.72
1.7.3	Үнэт металл (цэвэр дүнгээр)	0.00	0.00
1.7.4	Өмчлөх бусад хөрөнгө (цэвэр дүнгээр)	3,661,527.42	2,901,929.66
1.7.5	Татварын авлага	0.00	0.00
1.7.6	Хойшлогдсон татварын хөрөнгө	0.00	0.00
1.7.7	Бусад	4,134.50	31,570.15
<b>1.8</b>	<b>Үндсэн хөрөнгө</b>	<b>164,389,748.55</b>	<b>172,350,791.10</b>
<b>1.9</b>	<b>Хөрөнгө оруулалтын зориулалттай үл хөдлөх хөрөнгө</b>	<b>2,232,000.00</b>	<b>2,232,000.00</b>
<b>1.10</b>	<b>Борлуулах зориулалттай хөрөнгө</b>	<b>668,452.80</b>	<b>1,131,511.40</b>
<b>1.11</b>	<b>Биег бус хөрөнгө</b>	<b>6,788,663.82</b>	<b>6,611,587.95</b>
<b>1.12</b>	<b>Нийт хөрөнгийн дүн</b>	<b>5,368,270,896.51</b>	<b>5,517,083,765.23</b>
<b>2</b>	<b>ӨР ТӨЛБӨР</b>	<b>0</b>	<b>0</b>
<b>2.1</b>	<b>Харилцах</b>	<b>1,320,906,394.92</b>	<b>1,634,578,209.13</b>

2.1.1	Харилцах дансны нэрлэсэн үлдэгдэл	1,320,906,394.92	1,634,528,678.76
2.1.2	Харилцах дансанд хуримтлуулж тооцсон хүүгийн өглөг	0.00	49,530.37
<b>2.2</b>	<b>Хадгаламж</b>	<b>2,095,958,631.47</b>	<b>2,409,062,684.61</b>
2.2.1	Хугацаагүй хадгаламж	281,952,446.96	351,642,331.21
2.2.2	Хугацаатай хадгаламж	1,740,800,130.97	1,972,572,495.99
2.2.3	Бусад төрлийн хадгаламж	0.00	0.00
2.2.4	Хадгаламжинд хуримтлуулж тооцсон хүүгийн өглөг	73,206,053.53	84,847,857.41
<b>2.3</b>	<b>Банк, санхүүгийн байгууллагаас татсан эх үүсвэр</b>	<b>597,378,695.06</b>	<b>600,181,084.99</b>
2.3.1	Банк, санхүүгийн байгууллагаас байршуулсан харилцах, хадгаламж	342,687,277.26	190,525,638.46
2.3.2	Банк, санхүүгийн байгууллагаас авсан зээл (хугацаа хэтэрсэн зээлийн дүнг оруулсан)	248,365,708.27	399,745,174.90
2.3.3	Эх үүсвэрийн хойшлогдсон төлбөр	0.00	0.00
2.3.4	Банк, санхүүгийн байгууллагаас татсан эх үүсвэрт хуримтлуулж тооцсон хүүгийн өглөг	6,325,709.54	9,910,271.64
<b>2.4</b>	<b>Бусад эх үүсвэр</b>	<b>711,164,323.83</b>	<b>216,459,694.93</b>
2.4.1	Банкнаас гаргасан өрийн бичиг	0.00	0.00
2.4.2	Банкнаас гаргасан үнэт цаас	0.00	0.00
2.4.3	Төслийн зээлийн санхүүжилт	99,521,563.44	99,034,523.13
2.4.4	Буцаан худалдан авах нөхцөлөөр худалдсан үнэт цаас (репо)	598,898,699.27	101,431,500.00
2.4.5	Хамтын зээлжүүлэлтийн эх үүсвэр	0.00	0.00
2.4.6	Бусад	9,960,240.37	13,926,559.45
2.4.7	Бусад эх үүсвэрийн хойшлогдсон төлбөр	0.00	0.00
2.4.8	Бусад эх үүсвэрт хуримтлуулж тооцсон хүүгийн өглөг	2,783,820.75	2,067,112.35
<b>2.5</b>	<b>Дериватив санхүүгийн өр төлбөр</b>	<b>6,356,764.11</b>	<b>14,976,276.87</b>
<b>2.6</b>	<b>Бусад санхүүгийн өр төлбөр</b>	<b>37,292,366.32</b>	<b>50,989,993.05</b>
<b>2.7</b>	<b>Бусад санхүүгийн бус өр төлбөр</b>	<b>23,863,808.98</b>	<b>22,648,879.84</b>
<b>2.8</b>	<b>Хоёрдогч өглөг</b>	<b>0.00</b>	<b>0.00</b>
<b>2.9</b>	<b>Давуу эрхийн хувьцаа (өр төлбөр)</b>	<b>0.00</b>	<b>0.00</b>
	Нийт өр төлбөрийн дүн	<b>4,792,920,984.69</b>	<b>4,948,896,823.42</b>
<b>3</b>	<b>ӨӨРИЙН ХӨРӨНГӨ</b>	<b>0</b>	<b>0</b>
<b>3.1</b>	<b>Хувь нийлүүлсэн хөрөнгө</b>	<b>188,774,062.50</b>	<b>188,774,062.50</b>
3.1.1	Давуу эрхийн хувьцаа	0.00	0.00
3.1.2	Энгийн хувьцаа	188,774,062.50	188,774,062.50
<b>3.2</b>	<b>Нэмж төлөгдсөн капитал</b>	<b>14,652,725.00</b>	<b>14,652,725.00</b>
<b>3.3</b>	<b>Халаасны хувьцаа</b>	<b>0.00</b>	<b>0.00</b>
<b>3.4</b>	<b>Дахин үнэлгээний нэмэгдэл</b>	<b>42,375,326.89</b>	<b>42,375,326.89</b>
<b>3.5</b>	<b>Хуримтлагдсан ашиг, алдагдал</b>	<b>305,100,480.51</b>	<b>299,895,884.03</b>
<b>3.6</b>	<b>Бусад өөрийн хөрөнгө</b>	<b>24,447,316.91</b>	<b>22,488,943.39</b>
3.6.1	Хувьцааны опцион	0.00	0.00
3.6.2	Нөөцийн сан	693,668.76	693,668.76
3.6.3	Ханш, үнэлгээний тэгшитгэлийн сан	0.00	0.00
3.6.4	Эрсдэлийн сангийн нөөц	20,150,707.12	20,150,706.12
3.6.5	Нийгмийн хөгжлийн сан	696,295.87	660,395.87
3.6.6	Хөрвөх өр төлбөр	0.00	0.00
3.6.7	Хувьцааны баталгаа бүхий зээл	0.00	0.00
3.6.8	Бусад	2,906,645.17	984,172.64
<b>3.7</b>	<b>Өөрийн хөрөнгийн дүн</b>	<b>575,349,911.81</b>	<b>568,186,941.81</b>
<b>4</b>	<b>Өр төлбөр ба өөрийн хөрөнгийн дүн</b>	<b>5,368,270,896.51</b>	<b>5,517,083,765.23</b>

ТЭРГҮҮН ДЭД ЗАХИРАЛ  
 САНХҮҮГИЙН ГАЗРЫН ЗАХИРАЛ  
 САНХҮҮГИЙН ГАЗРЫН БҮРТГЭЛ ХЯНАЛТЫН МЭРГЭЖИЛТЭН  
 ТАЙЛАН МЭДЭЭНИЙ ХЭЛТСИЙН ЗАХИРАЛ  
 ТАЙЛАН МЭДЭЭНИЙ ХЭЛТСИЙН ХЯНАЛТЫН МЭРГЭЖИЛТЭН  
 ТАЙЛАН МЭДЭЭНИЙ ХЭЛТСИЙН МЭРГЭЖИЛТЭН



5.4

*Ш.Батбаатар*

*Д.Лхагвасүрэн*  
*Д.Наранцацрал*  
*Д.Жаргалмаа*

Д.СУГАР  
 М.ГАНТУЯА  
 Ш.БАТБААТАР  
 Д.ЛХАГВАСҮРЭН  
 Д.НАРАНЦАЦРАЛ  
 Д.ЖАРГАЛМАА

**ТӨРИЙН БАНКНЫ МӨНГӨН ГҮЙЛГЭЭНИЙ ТАЙЛАН**

Аялган төгрөгөөр/		2023.12.31	2024.06.30
Үзүүлэлт		Өмнөх үеийн дүн	Тайланг үеийн дүн
<b>1</b>	<b>Үндсэн үйл ажиллагааны мөнгөн гүйлгээ:</b>	***	***
1.1	Орлогын татварын өмнөх ашиг (алдагдал)	123,587,844.64	58,952,677.28
1.2	Орлого, зардлын тохируулга:	-222,523,751.60	-125,361,054.32
1.2.1	Эрсдэлийн сангийн зардал (+)	1,521,141.77	1,082,404.44
1.2.2	Элэгдэл, хорогдлын зардал (+)	21,028,653.89	11,697,724.03
1.2.3	Ханин, үнэлгээний тэгшитгэлийн орлого (-), зардал (+) (Мөнгө ба түүнтэй адилгах хөрөнгөөс бусад)	0.00	0.00
1.2.4	Хуримтлуулсан хүүгийн орлого (-)	-500,599,538.83	-308,332,220.06
1.2.5	Хуримтлуулсан хүүгийн зардал (+)	256,526,566.48	170,150,461.06
1.2.6	Хөрөнгө данснаас хассаны олз (-), гарз (+)	-1,000,574.91	40,576.21
1.2.7	Бусад олз (-), гарз (+)	0.00	0.00
1.3	Хөрөнгө, өр төлбөрийн өөрчлөлтийн тохируулга:	559,745,142.25	-214,825,419.22
1.3.1	Банк, санхүүгийн байгууллагад байршуулсан хөрөнгийн өсөлт (-), бууралт (+)	-81,957,724.30	-8,924,410.06
1.3.2	Арилжааны үнэт цаасны өсөлт (-), бууралт (+)	-9,954,204.67	495,244,086.83
1.3.3	Зээлийн өсөлт (-), бууралт (+)	-360,735,034.031	-750,404,567.892
1.3.4	Бусад санхүүгийн хөрөнгийн өсөлт (-), бууралт (+)	20,116,410.175	-1,310,792.419
1.3.5	Бусад санхүүгийн бус хөрөнгийн өсөлт (-), бууралт (+)	-37,597,652.48	32,570,128.80
1.3.6	Харилцах, хадгаламжийн өсөлт (+), бууралт (-)	694,623,853.38	638,467,201.60
1.3.7	Банк, санхүүгийн байгууллагаас татсан эх үүсвэрийн өсөлт (+), бууралт (-)	166,147,467.83	6,386,952.03
1.3.8	Бусад санхүүгийн өр төлбөрийн өсөлт (+), бууралт (-)	136,963,487.07	-647,956,228.47
1.3.9	Бусад санхүүгийн бус өр төлбөрийн өсөлт (+), бууралт (-)	32,138,539.26	21,102,210.36
1.4	Бусад тохируулга:	174,473,972.24	98,516,162.90
1.4.1	Авсан хүү (+)	482,678,184.18	297,395,713.93
1.4.2	Төлсөн хүү (-)	-279,357,683.09	-184,709,649.01
1.4.3	Орлогын татварын төлөлт (-)	-28,818,741.81	-14,169,902.02
1.4.4	Эрсдэлийн сангаас хаасан зээл, авлага (-)	-27,787.03	0.00
1.4.5	НББ-н өөрчлөлт 2018 оны ашиг/ алдагдал	0.00	0.00
1.5	Үндсэн үйл ажиллагааны цэвэр мөнгөн гүйлгээний дүн	635,283,207.54	-182,717,633.36
<b>2</b>	<b>Хөрөнгө оруулалтын үйл ажиллагааны мөнгөн гүйлгээ:</b>	***	***
2.1	Мөнгөн орлогын дүн (+)	10,577,500,795.00	113,104,807.76
2.1.1	Үндсэн хөрөнгө борлуулсны орлого	39,601.00	0.00
2.1.2	Биег бус хөрөнгө борлуулсны орлого	0.00	0.00
2.1.3	Хөрөнгө оруулалтын зориулалттай хөрөнгө борлуулсны орлого	10,658,874.00	0.00
2.1.4	Охин компани, хараат компани, хамтын хяналттай аж ахуйн нэгжид оруулсан хөрөнгө оруулалт борлуулсны орлого	0.00	0.00
2.1.5	Бусад урт хугацаат хөрөнгө борлуулсны орлого	10,566,802,320.00	0.00
2.1.6	Зээл ба авлага гэж ангилан хорогдуулсан өртгөөр бүртгэсэн хөрөнгө оруулалт борлуулсны орлого	0.00	0.00
2.1.7	Борлуулахад бэлэн үнэт цаас борлуулсны орлого	0.00	113,104,727.73
2.1.8	Хугацааны эцэс хүртэл эзэмших үнэт цаас борлуулсны орлого	0.00	0.00
2.1.9	Хүлээн авсан ногдол ашиг	0.00	80.04
2.1.10	Бусад мөнгөн орлого	0.00	0.00
2.2	Мөнгөн зарлагын дүн (-)	-10,837,638,086.00	-107,689,889.17
2.2.1	Үндсэн хөрөнгө олж эзэмшихэд төлсөн	30,301,330.00	16,432,988.49
2.2.2	Биег бус хөрөнгө олж эзэмшихэд төлсөн	3,190,930.00	654,900.67
2.2.3	Хөрөнгө оруулалтын зориулалттай хөрөнгө олж эзэмшихэд төлсөн	10,804,145,826.00	0.00
2.2.4	Охин компани, хараат компани, хамтын хяналттай аж ахуйн нэгжид оруулсан хөрөнгө оруулалт олж эзэмшихэд төлсөн	0.00	0.00
2.2.5	Зээл ба авлага гэж ангилан хорогдуулсан өртгөөр бүртгэсэн хөрөнгө оруулалт олж эзэмшихэд төлсөн	0.00	90,000,000.00
2.2.6	Борлуулахад бэлэн үнэт цаас олж эзэмшихэд төлсөн	0.00	602,000.00
2.2.7	Хугацааны эцэс хүртэл эзэмших үнэт цаас олж эзэмшихэд төлсөн	0.00	0.00
2.2.8	Бусад урт хугацаат хөрөнгө олж эзэмшихэд төлсөн	0.00	0.00
2.2.9	Бусад мөнгөн зарлага	0.00	0.00
2.3	Хөрөнгө оруулалтын үйл ажиллагааны цэвэр мөнгөн гүйлгээний дүн	-260,137,291.00	5,414,918.60
<b>3</b>	<b>Санхүүгийн үйл ажиллагааны мөнгөн гүйлгээ:</b>	***	***
3.1	Мөнгөн орлогын дүн (+)	510,332,167.33	164,658,043.57
3.1.1	Бусад эх үүсвэр татаж хүлээн авсан	510,332,167.33	164,658,043.57
3.1.2	Хоёрдогч өглөгөөс хүлээн авсан	0.00	0.00
3.1.3	Хувьцаа болон өмчийн бусад үнэт цаас гаргаснаас хүлээн авсан	0.00	0.00
3.1.4	Төрөл бүрийн хандив	0.00	0.00
3.1.5	Бусад	0.00	0.00
3.2	Мөнгөн зарлагын дүн (-)	-444,705,191.27	-62,146,424.15
3.2.1	Бусад эх үүсвэрт төлсөн	392,885,768.07	12,123,152.40
3.2.2	Хоёрдогч өглөгт төлсөн	0.00	0.00
3.2.3	Санхүүгийн түрээсийн өглөгт төлсөн	3,734,894.00	0.00
3.2.4	Хувьцаа буцаан худалдан авахад төлсөн	0.00	0.00
3.2.5	Төлсөн ногдол ашиг	48,084,529.20	49,987,371.75
3.2.6	Бусад	0.00	35,900.00
3.3	Санхүүгийн үйл ажиллагааны цэвэр мөнгөн гүйлгээний дүн	65,626,976.06	102,511,619.42
4	Валютын ханшийн зөрүү	0.00	0.00
5	Бүх цэвэр мөнгөн гүйлгээ	440,772,892.60	-74,791,095.34
6	Мөнгө ба түүнтэй адилгах хөрөнгийн эхний үлдэгдэл	1,156,312,729.63	1,597,085,622.23
7	Мөнгө ба түүнтэй адилгах хөрөнгийн эцсийн үлдэгдэл	1,597,085,622.226	1,522,294,526.883

ТЭРГҮҮН ДЭД ЗАХИРАЛ


САНХҮҮГИЙН ГАЗРЫН ЗАХИРАЛ

САНХҮҮГИЙН ГАЗРЫН БҮРТГЭЛ ХЯНАЛТЫН МЭРГЭЖИЛТЭН

ТАЙЛАН МЭДЭЭНИЙ ХЭЛТСИЙН ЗАХИРАЛ

ТАЙЛАН МЭДЭЭНИЙ ХЭЛТСИЙН ХЯНАЛТЫН МЭРГЭЖИЛТЭН

ТАЙЛАН МЭДЭЭНИЙ ХЭЛТСИЙН МЭРГЭЖИЛТЭН



S. Z

*Handwritten signature*

*Handwritten signature*

Д.СУГАР


М.ГАНТУЯА

Ш.БАТБААТАР

Д.ЛХАГВАСҮРЭН

Д.НАРАНЦАЦРАЛ

Д.ЖАРГАЛМАА



ТӨРИЙН БАНКНЫ ОРЛОГЫН ДЭЛГЭРЭНГҮЙ ТАЙЛАН

/мянган төгрөгөөр/		2023.12.31	2024.06.30
	Орлого, зардлын зүйл	Өмнөх үеийн дүн	Тайлант үеийн дүн
<b>1</b>	<b>Хүүгийн орлого</b>	<b>500,599,538.83</b>	<b>308,332,220.06</b>
1.1	Монголбанкинд байршуулсан хөрөнгийн	18,620,095.44	8,571,256.05
1.2	Банк, санхүүгийн байгууллагад байршуулсан хөрөнгийн	9,675,768.54	1,513,565.42
1.3	Үнэт цаасны	107,559,201.04	68,632,313.26
1.4	Зээлийн	352,292,610.48	219,485,765.97
1.5	Бусад хүүгийн орлого	12,451,863.34	10,129,319.36
<b>2</b>	<b>Хүүгийн зардал</b>	<b>256,526,566.48</b>	<b>170,150,461.06</b>
2.1	Харилцахад төлсөн хүү	10,095,750.30	8,585,687.80
2.2	Хадгаламжинд төлсөн хүү	203,142,364.93	124,411,241.61
2.3	Зээлийн хүүгийн зардал	11,512,810.79	13,523,419.30
2.4	Үнэт цаасны хүүгийн зардал	9,822,728.98	5,042,049.94
2.5	Бусад хүүгийн зардал	21,952,911.49	18,588,062.41
<b>3</b>	<b>Хүүгийн цэвэр орлого [(1)-(2)]</b>	<b>244,072,972.35</b>	<b>138,181,759.00</b>
<b>4</b>	<b>Эрдэлийн сангийн зардал</b>	<b>40,701.86</b>	<b>252,102.91</b>
4.1	Банк, санхүүгийн байгууллагад байршуулсан хөрөнгийн	40,701.86	0.00
4.2	Үнэт цаасны	0.00	252,102.91
4.3	Зээлийн	0.00	0.00
<b>5</b>	<b>Эрдэлийн сангийн дараах цэвэр орлого [(3)-(4)]</b>	<b>244,032,270.49</b>	<b>137,929,656.09</b>
<b>6</b>	<b>Бусад орлого</b>	<b>69,256,831.19</b>	<b>36,694,202.25</b>
6.1	Хүүгийн бус орлого	57,361,743.87	27,711,762.45
6.1.1	Арилжааны орлого	17,413,277.42	2,813,934.56
6.1.2	Ханш, үнэлгээний тэгшитгэлийн орлого	0.00	1,716,673.31
6.1.3	Банкны бүтээгдэхүүнтэй холбоотой үйлчилгээний хураамж, шимтгэлийн орлого	39,782,976.93	23,121,775.86
6.1.4	Бусад хүүгийн бус орлого	165,489.52	59,378.72
6.2	Бусад орлого, олз	11,895,087.32	8,982,439.80
<b>7</b>	<b>Бусад зардал</b>	<b>189,701,257.04</b>	<b>115,671,181.05</b>
7.1	Хүүгийн бус зардал	189,101,511.20	115,426,538.35
7.1.1	Бусад эрдэлийн сангийн зардал	1,480,439.91	830,301.53
7.1.2	Арилжааны зардал	0.00	0.00
7.1.3	Ханш, үнэлгээний тэгшитгэлийн зардал	13,457,550.95	8,380,091.35
7.1.4	Хураамж, шимтгэлийн зардал	11,437,503.14	7,153,161.42
7.1.5	Үйл ажиллагааны бусад зардал	162,726,017.21	99,062,984.05
7.2	Бусад зардал, гарз	599,745.85	244,642.70
<b>8</b>	<b>Татварын өмнөх ашиг, алдагдал (5+6-7)</b>	<b>123,587,844.64</b>	<b>58,952,677.28</b>
9	Орлогын татварын зардал	28,818,741.81	14,169,902.02
<b>10</b>	<b>Татварын дараах ашиг, алдагдал (8-9)</b>	<b>94,769,102.83</b>	<b>44,782,775.27</b>
11	Зогсоосон үйл ажиллагааны цэвэр орлого, зардал	0.00	0.00
<b>12</b>	<b>Тайлант үеийн цэвэр ашиг, алдагдал (10+11)</b>	<b>94,769,102.83</b>	<b>44,782,775.27</b>
13	Бусад дэлгэрэнгүй орлого	32,456,159.05	(1,958,373.52)
13.1	Үндсэн хөрөнгө ба биет бус хөрөнгийн дахин үнэлгээний нэмэгдэл дансны өсөлт, бууралт	19,788,654.32	0.00
13.2	Борлуулахад бэлэн үнэт цаасны дахин үнэлгээний өсөлт, бууралт	12,700,061.34	(1,922,473.52)
13.3	Ханш, үнэлгээний тэгшитгэлийн сангийн өсөлт, бууралт	0.00	0.00
13.4	Эрдэлийн сангийн нөөцийн өсөлт, бууралт	0.00	0.00
13.5	Бусад	(32,556.61)	(35,900.00)
<b>14</b>	<b>Тайлант хугацааны дийг дэлгэрэнгүй орлогын дүн (10+11)</b>	<b>127,225,261.88</b>	<b>42,824,401.74</b>



ТЭРГҮҮН ДЭД ЗАХИРАЛ

САНХҮҮГИЙН ГАЗРЫН ЗАХИРАЛ

САНХҮҮГИЙН ГАЗРЫН БҮРТГЭЛ ХЯНАЛТЫН МЭРГЭЖИЛТЭН

ТАЙЛАН МЭДЭЭНИЙ ХЭЛТСИЙН ЗАХИРАЛ

ТАЙЛАН МЭДЭЭНИЙ ХЭЛТСИЙН ХЯНАЛТЫН МЭРГЭЖИЛТЭН

ТАЙЛАН МЭДЭЭНИЙ ХЭЛТСИЙН МЭРГЭЖИЛТЭН

Handwritten signature of D. SUGAR.

Д.СУГАР

М.ГАНТУЯА


Ш.БАТБААТАР

Д.ЛХАГВАСҮРЭН

Д.НАРАНЦАЦРАЛ

Д.ЖАРГАЛМАА

Handwritten signature of D. JARGALMAA.



ТӨРИЙН БАНКНЫ ӨМЧИЙН ӨӨРЧЛӨЛТИЙН ТАЙЛАН

/мянган төгрөгөөр/

6/30/2024

	өөрийн хөрөнгийн зүйл	Хувь нийдүүлсэн хөрөнгө	Нэмж төлөгдсөн капитал	Халаасны хувьцаа	Дахин үнэлгээний нэмэгдэл	Бусад өөрийн хөрөнгө	Хуримтлагдсан ашиг	Нийт дүн
1	2022 оны 12-р сарын 31-ний өдрийн үлдэгдэл	188,774,062.5	14,652,725.0	0.0	22,586,672.6	(8,370,893.9)	278,566,613.0	496,209,179.1
2	Няглан бодох бүртгэлийн бодлогын өөрчлөлтийн нөлөө, алдааны залруулга	0.0	0.0	0.0	0.0	0.0	0.0	0.0
3	Залуулсан үлдэгдэл	188,774,062.5	14,652,725.0	0.0	22,586,672.6	(8,370,893.9)	278,566,613.0	496,209,179.1
4	Тайланг үеийн цэвэр ашиг, алдагдал	0.0	0.0	0.0	0.0	0.0	94,769,102.8	94,769,102.8
5	Бусад дэлгэрэнгүй орлого	0.0	0.0	0.0	22,018,518.4	12,667,504.7	0.0	34,686,023.2
6	Өмчид гарсан өөрчлөлт	0.0	0.0	0.0	0.0	0.0	0.0	0.0
7	Хуваарилсан ногдол ашиг	0.0	0.0	0.0	0.0	0.0	(48,084,529.2)	(48,084,529.2)
8	Дахин үнэлгээний нэмэгдлийн хэрэгжсэн дүн	0.0	0.0	0.0	(2,229,864.1)	0.0	0.0	(2,229,864.1)
9	2023 оны 12-р сарын 31-ний өдрийн үлдэгдэл	188,774,062.5	14,652,725.0	0.0	42,375,326.9	4,296,610.8	325,251,186.6	575,349,911.8
10	Няглан бодох бүртгэлийн бодлогын өөрчлөлтийн нөлөө, алдааны залруулга	0.0	0.0	0.0	0.0	20,150,706.1	(20,150,706.1)	0.0
11	Залуулсан үлдэгдэл	188,774,062.5	14,652,725.0	0.0	42,375,326.9	24,447,316.9	305,100,480.5	575,349,911.8
12	Тайланг үеийн цэвэр ашиг, алдагдал	0.0	0.0	0.0	0.0	0.0	44,782,775.3	44,782,775.3
13	Бусад дэлгэрэнгүй орлого	0.0	0.0	0.0	0.0	(1,958,373.5)	0.0	(1,958,373.5)
14	Өмчид гарсан өөрчлөлт	0.0	0.0	0.0	0.0	0.0	0.0	0.0
15	Хуваарилсан ногдол ашиг	0.0	0.0	0.0	0.0	0.0	(49,987,371.8)	(49,987,371.8)
16	Дахин үнэлгээний нэмэгдлийн хэрэгжсэн дүн	0.0	0.0	0.0	0.0	0.0	0.0	0.0
17	2024 оны 06-р сарын 30-ны өдрийн үлдэгдэл	188,774,062.5	14,652,725.0	0.0	42,375,326.9	22,488,943.4	299,895,884.0	568,186,941.8



ТЭРГҮҮН ДЭД ЗАХИРАЛ

САНХҮҮГИЙН ГАЗРЫН ЗАХИРАЛ

САНХҮҮГИЙН ГАЗРЫН БУВУУГАЛ ХЯНАЛТЫН МЭРГЭЖИЛТЭН

ТАЙЛАН МЭДЭЭНИЙ ХЭЛТСИЙН ЗАХИРАЛ

ТАЙЛАН МЭДЭЭНИЙ ХЭЛТСИЙН ХЯНАЛТЫН МЭРГЭЖИЛТЭН

ТАЙЛАН МЭДЭЭНИЙ ХЭЛТСИЙН МЭРГЭЖИЛТЭН

Д.СУГАР

М.ГАНТУЯА

Ш.БАТБААТАР

Д.ЛХАГВАСҮРЭН

Д.НАРАНЦАЦРАЛ

Д.ЖАРГАЛМАА

