


A

# МОНГОЛЫН ТӨМӨР ЗАМ ТӨХК-ийн

2016 ОНЫ ЖИЛИЙН

САНХҮҮГИЙН ТАЙЛАН

Хянаж хүлээн авсан байгууллагын нэр	Сар, өдөр	Гарын үсэг
СД-НЭВБГ	2017.02.08	

**МОНГОЛЫН ТӨМӨР ЗАМ ТӨХК-ийн**  
**2016 оны жилийн санхүүгийн тайлангийн**

**бодит байдлын тухай мэдэгдэл**


2017 оны 02 сарын 02 өдөр

Захирал Х.Хэрлэн, ерөнхий нягтлан бодогч Д.Даваадорж бид манай аж ахуйн нэгжийн 2016 оны 12 сарын 31-ны өдрөөр тасалбар болгон гаргасан санхүүгийн тайланд тайлант хугацааны үйл ажиллагааны үр дүн, санхүүгийн байдлыг “Нягтлан бодох бүртгэлийн тухай” хуулийн 17.1 дэх заалтын дагуу үнэн зөв, бүрэн тусгасан болохыг баталж байна. Үүнд:

1. Бүх ажил гүйлгээ бодитоор гарсан бөгөөд холбогдох анхан шатны баримтыг үндэслэн нягтлан бодох бүртгэл, санхүүгийн тайланд үнэн зөв тусгасан
2. Санхүүгийн тайланд тусгагдсан бүх тооцоолол үнэн зөв хийгдсэн
3. Аж ахуйн нэгжийн үйл ажиллагааны эдийн засаг, санхүүгийн бүхий л үйл явцыг иж бүрэн хамарсан
4. Тайлант үеийн үр дүнд өмнөх оны ажил гүйлгээнээс шилжин тусгагдаагүй, мөн тайлант оны ажил гүйлгээнээс орхигдсон зүйл байхгүй
5. Бүх хөрөнгө, авлага, өр төлбөр, орлого, зардлыг холбогдох Санхүүгийн тайлагналын олон улсын стандартын дагуу үнэн зөв тусгасан
6. Энэ тайланд тусгагдсан бүхий л зүйл манай байгууллагын албан ёсны өмчлөлд байдаг бөгөөд орхигдсон зүйл үгүй болно.

Захирал

Ерөнхий нягтлан бодогч



/Х.ХЭРЛЭН/

/Д.ДАВААДОРЖ/

## Санхүү байдлын тайлан

Тайлант үе: 2016/01/01 - 2016/12/31

/төгрөгөөр/

Мөрийн дугаар	Балансын зүйл	Эхний үлдэгдэл	Эцсийн үлдэгдэл
1	<b>ХӨРӨНГӨ</b>		
1.1	<b>Эргэлтийн хөрөнгө</b>		
1.1.1	Мөнгө түүнтэй адилтгах хөрөнгө	13,764,397,030.61	12,762,884,570.39
1.1.2	Дансны авлага	1,239,623,655.57	1,398,713,346.23
1.1.3	Татвар, НДШ-ийн авлага	9,747,051,261.08	9,567,014,412.16
1.1.4	Бусад авлага	8,437,814.00	39,603,956.93
1.1.5	Бусад санхүүгийн хөрөнгө	0.00	0.00
1.1.6	Бараа материал	38,291,090,663.15	38,491,270,991.32
1.1.7	Урьдчилж төлсөн зардал тооцоо	345,954,943,076.09	362,226,910,047.45
1.1.8	Бусад эргэлтийн хөрөнгө	0.00	0.00
1.1.9	Борлуулах зорилгоор эзэмшиж буй эргэлтийн бус хөрөнгө (борлуулах бүлэг хөрөнгө)	0.00	0.00
1.1.10	...	0.00	0.00
1.1.11	<b>Эргэлтийн хөрөнгийн дүн</b>	<b>409,005,543,500.50</b>	<b>424,486,397,324.48</b>
1.2	<b>Эргэлтийн бус хөрөнгө</b>		
1.2.1	Үндсэн хөрөнгө	64,227,502,684.52	62,427,601,687.62
1.2.2	Биет бус хөрөнгө	71,776,192.23	65,678,882.12
1.2.3	Биологийн хөрөнгө	0.00	0.00
1.2.4	Урт хугацаат хөрөнгө оруулалт	0.00	0.00
1.2.5	Хайгуул ба үнэлгээний хөрөнгө	0.00	0.00
1.2.6	Хойшлогдсон татварын хөрөнгө	224,409,083.89	0.00
1.2.7	Хөрөнгө орлуулалтын зориулалттай үл хөдлөх хөрөнгө	0.00	0.00
1.2.8	Бусад эргэлтийн бус хөрөнгө	0.00	0.00
1.2.9	...	0.00	0.00
1.2.10	<b>Эргэлтийн бус хөрөнгийн дүн</b>	<b>64,523,687,960.64</b>	<b>62,493,280,569.74</b>
1.3	<b>НИЙТ ХӨРӨНГИЙН ДҮН</b>	<b>473,529,231,461.14</b>	<b>486,979,677,894.22</b>
2	<b>ӨР ТӨЛБӨР БА ЭЗДИЙН ӨМЧ</b>		
2.1	<b>ӨР ТӨЛБӨР</b>		
2.1.1	<b>Богино хугацаат өр төлбөр</b>		
2.1.1.1	Дансны өглөг	3,411,572,855.55	53,178,143.99
2.1.1.2	Цалингийн өглөг	0.00	0.00
2.1.1.3	Татварын өр	582,264,899.18	1,984,625,554.07
2.1.1.4	НДШ-ийн өглөг	0.00	0.00
2.1.1.5	Богино хугацаат зээл	0.00	15,145,842,481.30
2.1.1.6	Хүүний өглөг	5,088,666,939.33	7,901,944,279.59
2.1.1.7	Ногдол ашгийн өглөг	0.00	0.00
2.1.1.8	Урьдчилж орсон орлого	0.00	0.00
2.1.1.9	Нөөц / өр төлбөр /	0.00	0.00
2.1.1.10	Бусад богино хугацаат өр төлбөр	0.00	0.00
2.1.1.11	Борлуулах зорилгоор эзэмшиж буй эргэлтийн бус хөрөнгө (борлуулах бүлэг хөрөнгө) -нд хамаарах өр төлбөр	0.00	0.00
2.1.1.12	...	0.00	0.00
2.1.1.13	<b>Богино хугацаат өр төлбөрийн дүн</b>	<b>9,082,504,694.06</b>	<b>25,085,590,458.95</b>
2.1.2	<b>Урт хугацаат өр төлбөр</b>		

Мөрийн дугаар	Балансын зүйл	Эхний үлдэгдэл	Эцсийн үлдэгдэл
2.1.2.1	Урт хугацаат зээл	71,240,837,516.80	88,856,703,084.80
2.1.2.2	Нөөц / өр төлбөр/	0.00	0.00
2.1.2.3	Хойшлогдсон татварын өр	0.00	0.00
2.1.2.4	Бусад урт хугацаат өр төлбөр	0.00	0.00
2.1.2.5	...	0.00	0.00
2.1.2.6	<b>Урт хугацаат өр төлбөрийн дүн</b>	<b>71,240,837,516.80</b>	<b>88,856,703,084.80</b>
2.2	<b>Өр төлбөрийн нийт дүн</b>		
2.3	Эздийн өмч		
2.3.1	Төрийн өмч	20,727,658,514.60	20,727,658,514.60
2.3.2	Хувийн өмч	0.00	0.00
2.3.3	Хувьцаат өр төлбөр	0.00	0.00
2.3.4	Халаасны хувьцаа	0.00	0.00
2.3.5	Нэмж төлөгдсөн капитал	0.00	0.00
2.3.6	Хөрөнгийн дахин үнэлгээний нэмэгдэл	0.00	0.00
2.3.7	Гадаад валютын хөрвүүлэлтийн нөөц	0.00	0.00
2.3.8	Эздийн өмчийн бусад хэсэг	386,941,632,439.49	386,941,632,439.49
2.3.9	Хуримтлагдсан ашиг	-14,463,401,703.81	-34,631,906,603.62
2.3.10	...	0.00	0.00
2.3.11	<b>Эздийн өмчийн дүн</b>	<b>393,205,889,250.28</b>	<b>373,037,384,350.47</b>
2.4	<b>ӨР ТӨЛБӨР БА ЭЗДИЙН ӨМЧ</b>	<b>473,529,231,461.14</b>	<b>486,979,677,894.22</b>
2300	Х	0.00	0.00

ГҮЙЦЭТГЭХ ЗАХИРАЛ ..... //Х.ХЭРЛЭН//

ЕРӨНХИЙ НЯ-БО ..... //Д.ДАВААДОРЖ//

## Орлогын дэлгэрэнгүй тайлан

Тайлант үе: 2016/01/01 - 2016/12/31

/төгрөгөөр/

Мөрийн дугаар	Үзүүлэлт	Өмнөх оны дүн	Тайлант жилийн дүн
1	Борлуулалтын орлого ( цэвэр )	1,194,510,915.22	3,138,079,056.56
2	Борлуулалтын өртөг	2,247,371,255.89	2,517,041,591.89
3	Нийт ашиг ( алдагдал )	-1,052,860,340.67	621,037,464.67
4	Түрээсийн орлого	19,547,672.73	674,609,220.82
5	Хүүгийн орлого	579,585,265.75	1,226,521,264.12
6	Ногдол ашгийн орлого	0.00	0.00
7	Эрхийн шимтгэлийн орлого	0.00	0.00
8	Бусад орлого	668,181.82	0.00
9	Борлуулалт, маркетингийн зардал	0.00	0.00
10	Ерөнхий ба удирдлагын зардал	1,204,131,500.86	2,112,157,457.11
11	Санхүүгийн зардал	623,515,043.01	1,352,422,651.91
12	Бусад зардал	0.00	0.00
13	Гадаад валютын ханшийн зөрүүний олз ( гарз )	-3,988,739,592.29	-19,507,124,652.60
14	Үндсэн хөрөнгө данснаас хассаны олз ( гарз )	-5,945,918.42	0.00
15	Биет бус хөрөнгө данснаас хассаны олз ( гарз )	0.00	0.00
16	Хөрөнгө орлуулалт борлуулсанаас үүссэн олз ( гарз )	0.00	0.00
17	Бусад ашиг ( алдагдал )	782,612,054.76	37,917,349.79
18	Татвар төлөхийн өмнөх ашиг ( алдагдал )	-5,492,779,220.19	-20,411,619,462.22
19	Орлогын татварын зардал	57,958,526.58	122,652,126.41
20	Татварын дараах ашиг ( алдагдал )	-5,550,737,746.77	-20,534,271,588.63
21	Зогсоосон үйл ажиллагааны татварын дараах ашиг ( алдагдал )	0.00	0.00
22	Тайлант үеийн цэвэр ашиг ( алдагдал )	-5,550,737,746.77	-20,534,271,588.63
23	Бусад дэлгэрэнгүй орлого	0.00	0.00
23.1	Хөрөнгийн дахин үнэлгээний нэмэгдэлийн зөрүү	0.00	0.00
23.2	Гадаад валютын хөрвүүлэлтийн зөрүү	0.00	0.00
23.3	Бусад олз ( гарз )	0.00	0.00
24	Орлогын нийт дүн	-5,550,737,746.77	-20,534,271,588.63
25	Нэгж хувьцаанд ноогдох суурь ашиг ( алдагдал )	0.00	0.00

ГҮЙЦЭТГЭХ ЗАХИРАЛ ..... /Х.ХЭРЛЭН/

ЕРӨНХИЙ НЯ-БО ..... /Д.ДАВААДОРЖ/

## Өмчийн өөрчлөлтийн тайлан

Тайлант үе: 2016/01/01 - 2016/12/31

	Үзүүлэлт	Өмч	Халаасны хувьцаа	Нэмж төлөгдсөн капитал	Хөрөнгийн дахин үнэлгээний нэмэгдэл	Гадаад валютын хөрвүүлэлтийн нөөц	Эздийн өмчийн бусад хэсэг	Хуримтлагдсан ашиг	Нийт дүн
1	2014 оны 12-р сарын 31-ээрх үлдэгдэл	20,727,658,514.60	0.00	0.00	0.00	0.00	384,919,426,939.49	-8,897,689,610.66	396,749,395,843.43
2	Нягтлан бодох бүртгэлийн бодлогын өөрчлөлтийн нөлөө, алдааны залруулга	0.00	0.00	0.00	0.00	0.00	0.00	0.00	0.00
3	Залруулсан үлдэгдэл	20,727,658,514.60	0.00	0.00	0.00	0.00	384,919,426,939.49	-8,897,689,610.66	396,749,395,843.43
4	Бусад дэлгэрэнгүй орлого	0.00	0.00	0.00	0.00	0.00	0.00	0.00	0.00
5	Өмчид гаргасан өөрчлөлт	0.00	0.00	0.00	0.00	0.00	2,022,205,500.00	0.00	2,022,205,500.00
6	Зарласан ногдол ашиг	0.00	0.00	0.00	0.00	0.00	0.00	0.00	0.00
7	Тайлант үеийн цэвэр ашиг ( алдагдал )	0.00	0.00	0.00	0.00	0.00	0.00	-5,550,737,746.77	-5,550,737,746.77
8	Дахин үнэлгээний нэмэгдлийн хэрэгжсэн дүн	0.00	0.00	0.00	0.00	0.00	0.00	0.00	0.00
9	2015 оны 12-р сарын 31-ээрх үлдэгдэл	20,727,658,514.60	0.00	0.00	0.00	0.00	386,941,632,439.49	-14,463,401,703.81	393,205,889,250.28
10	Нягтлан бодох бүртгэлийн бодлогын өөрчлөлтийн нөлөө, алдааны залруулга	0.00	0.00	0.00	0.00	0.00	0.00	0.00	0.00
11	Залруулсан үлдэгдэл	20,727,658,514.60	0.00	0.00	0.00	0.00	386,941,632,439.49	-14,463,401,703.81	393,205,889,250.28
12	Бусад дэлгэрэнгүй орлого	0.00	0.00	0.00	0.00	0.00	0.00	0.00	0.00
13	Өмчид гаргасан өөрчлөлт	0.00	0.00	0.00	0.00	0.00	0.00	0.00	0.00
14	Зарласан ногдол ашиг	0.00	0.00	0.00	0.00	0.00	0.00	0.00	0.00
15	Тайлант үеийн цэвэр ашиг ( алдагдал )	0.00	0.00	0.00	0.00	0.00	0.00	-20,534,271,588.63	-20,534,271,588.63
16	Дахин үнэлгээний нэмэгдлийн хэрэгжсэн дүн	0.00	0.00	0.00	0.00	0.00	0.00	0.00	0.00
17	2016 оны 12-р сарын 31-ээрх үлдэгдэл	20,727,658,514.60	0.00	0.00	0.00	0.00	386,941,632,439.49	-34,631,906,603.62	373,037,384,350.47

ГҮЙЦЭТГЭХ ЗАХИРАЛ

/Х.ХЭРЛЭН/

ЕРӨНХИЙ НЯ-БО

/Д.ДАВААДОРЖ/



## Мөнгөн гүйлгээний тайлан

Тайланг үе: 2016/01/01 - 2016/12/31

/төгрөгөөр/

Өрийн Тайлалт	Үзүүлэлт	Тайланг үеийн дүн	Өссөн дүн
1	Үндсэн үйл ажиллагааны мөнгөн гүйлгээ	0.00	0.00
1.1	Мөнгөн орлогын дүн (+)	3,970,300,817.26	3,970,300,817.26
1.1.1	Бараа борлуулсан, үйлчилгээ үзүүлсэний орлого	3,960,624,160.17	3,960,624,160.17
1.1.2	Эрхийн шимтгэл, хураамж, төлбөрийн орлого	0.00	0.00
1.1.3	Даатгалын нөхвөрөөс хүлээн авсан мөнгө	1,753,461.00	1,753,461.00
1.1.4	Буцаан авсан албан татвар	0.00	0.00
1.1.5	Татаас, санхүүжилтийн орлого	0.00	0.00
1.1.6	Бусад мөнгөн орлого	7,923,196.09	7,923,196.09
1.2	Мөнгөн зарлагын дүн (-)	-5,231,395,651.51	-5,231,395,651.51
1.2.1	Ажиллагчдад төлсөн	-1,908,764,888.00	-1,908,764,888.00
1.2.2	Нийгмийн даатгалын байгууллагад төлсөн	-456,133,076.68	-456,133,076.68
1.2.3	Бараа материал худалдан авахад төлсөн	-222,539,172.12	-222,539,172.12
1.2.4	Ашиглалтын зардалд төлсөн	-506,946,695.09	-506,946,695.09
1.2.5	Түлш, шатахуун, тээврийн хөлс, сэлбэг хэрэгсэлд төлсөн	-100,351,809.35	-100,351,809.35
1.2.6	Хүүний төлбөрт төлсөн	0.00	0.00
1.2.7	Татварын байгууллагад төлсөн	-292,407,731.03	-292,407,731.03
1.2.8	Даатгалын төлбөрт төлсөн	-1,034,100.00	-1,034,100.00
1.2.9	Бусад мөнгөн зарлага	-1,743,218,179.24	-1,743,218,179.24
1.3	Үндсэн үйл ажиллагааны цэвэр мөнгөн гүйлгээний дүн	-1,261,094,834.25	-1,261,094,834.25
2	Хөрөнгө оруулалтын үйл ажиллагааны мөнгөн гүйлгээ	0.00	0.00
2.1	Мөнгөн орлогын дүн (+)	1,226,521,264.12	1,226,521,264.12
2.1.1	Үндсэн хөрөнгө борлуулсаны орлого	0.00	0.00
2.1.2	Биет бус хөрөнгө борлуулсаны орлого	0.00	0.00
2.1.3	Хөрөнгө оруулалт борлуулсаны орлого	0.00	0.00
2.1.4	Бусад урт хугацаат хөрөнгө борлуулсаны орлого	0.00	0.00
2.1.5	Бусад олгосон зээл, мөнгөн урьдчилгааны буцаан төлөлт	0.00	0.00
2.1.6	Хүлээн авсан хүүний орлого	1,226,521,264.12	1,226,521,264.12
2.1.7	Хүлээн авсан ногдол ашиг	0.00	0.00
2.2	Мөнгөн зарлагын дүн (-)	-15,680,730,795.72	-15,680,730,795.72
2.2.1	Үндсэн хөрөнгө олж эзэмшихэд төлсөн	0.00	0.00
2.2.2	Биет бус хөрөнгө олж эзэмшихэд төлсөн	0.00	0.00
2.2.3	Хөрөнгө оруулалт олж эзэмшихэд төлсөн	0.00	0.00
2.2.4	Бусад урт хугацаат хөрөнгө олж эзэмшихэд төлсөн	0.00	0.00
2.2.5	Бусад олгосон зээл болон урьдчилгаа	-15,680,730,795.72	-15,680,730,795.72
2.3	Хөрөнгө оруулалтын үйл ажиллагааны цэвэр мөнгөн гүйлгээний дүн	-14,454,209,531.60	-14,454,209,531.60
3	Санхүүгийн үйл ажиллагааны мөнгөн гүйлгээ	0.00	0.00
3.1	Мөнгөн орлогын дүн (+)	14,761,817,413.69	14,761,817,413.69
3.1.1	Зээл авсан, өрийн үнэт цаас гаргаснаас хүлээн авсан	14,338,254,461.75	14,338,254,461.75
3.1.2	Хувьцаа болон өмчийн бусад үнэт цаас гаргаснаас хүлээн авсан	0.00	0.00
3.1.3	Төрөл бүрийн хандив	0.00	0.00
3.1.4	Валютын ханшийн тэгшитгэлийн ашиг	423,562,951.94	423,562,951.94
3.2	Мөнгөн зарлагын дүн (-)	-48,025,508.06	-48,025,508.06
3.2.1	Зээл, өрийн үнэт цаасны төлбөрт төлсөн	0.00	0.00
3.2.2	Санхүүгийн түрээсийн өглөгт төлсөн	0.00	0.00
3.2.3	Хувьцаа буцаан худалдаж төлсөн	0.00	0.00
3.2.4	Төлсөн ногдол ашиг	0.00	0.00
3.2.5	Валютын ханшийн тэгшитгэлийн алдагдал	-48,025,508.06	-48,025,508.06
3.3	Санхүүгийн үйл ажиллагааны цэвэр мөнгөн гүйлгээний дүн	14,713,791,905.63	14,713,791,905.63
4	Бүх цэвэр мөнгөн гүйлгээ	-1,001,512,460.22	-1,001,512,460.22
5	Мөнгө, түүнтэй адилтгах хөрөнгийн эхний үлдэгдэл	13,764,397,030.61	13,764,397,030.61
6	Мөнгө, түүнтэй адилтгах хөрөнгийн эцсийн үлдэгдэл	12,762,884,570.39	12,762,884,570.39

ГҮЙЦЭТГЭХ ЗАХИРАЛ

ЕРӨНХИЙ НЯ-БО

/Х.ХЭРЛЭН/

/Д.ДАВААДОРЖ/

## Гүйлгээ баланс

Тайлант үе: 2016/01/01 - 2016/12/31

## 1. Мөнгө түүтэй адилтгах хөрөнгө

	Эхний үлдэгдэл		Эцсийн үлдэгдэл	
Касс дахь бэлэн мөнгө	3,471,022.00		10,023,909.00	
Харилцахад байгаа мөнгө	13,760,926,008.61		12,752,860,661.39	
дүн	13,764,397,030.61		12,762,884,570.39	

## 2. Дансны авлага

Үзүүлэлт	Дансны авлага	Найдваргүй авлагын хасагдуулга	Дансны авлага /цэвэр дүнгээр/	
Эхний үлдэгдэл	1,239,623,655.57		1,239,623,655.57	
Нэмэгдсэн	159,089,690.66		159,089,690.66	
Хасагдсан				
"-Төлөгдсөн				
"-Найдваргүй болсон				
Эцсийн үлдэгдэл	1,398,713,346.23		1,398,713,346.23	

## 3. Бусад богино хугацаат авлага

	Эхний үлдэгдэл		Эцсийн үлдэгдэл	
Бусад авлага	8,437,814.00		39,603,956.93	

## 4. Татварын авлага

	Эхний үлдэгдэл		Эцсийн үлдэгдэл	
ААНОАТ-ын авлага				
НӨАТ-ын авлага	9,747,051,261.08		9,567,014,412.16	
НДШ-ийн авлага	-			
Нийт дүн	9,747,051,261.08		9,567,014,412.16	

## 5. Бараа материал

	Эхний үлдэгдэл	Нэмэгдсэн	Хасагдсан	Эцсийн үлдэгдэл
Дуусаагүй үйлдвэрлэл	38,109,789,548.00			38,109,789,548.00
Бэлэн бүтээгдэхүүн	-			
Хангамжийн материал	20,834,092.49	42,456,405.17		63,290,497.66
Бусад	160,467,022.66	157,723,923.00		318,190,945.66
Нийт дүн	38,291,090,663.15	200,180,328.17	-	38,491,270,991.32

## 6. Урьдчилж төлсөн тооцоо

	Эхний үлдэгдэл		Эцсийн үлдэгдэл	
Урьдчилж төлсөн төлбөр	345,954,739,796.09	-	362,226,910,047.45	-
Нийт дүн	345,954,739,796.09		362,226,910,047.45	

## 7. Дансны өглөг

	Эхний үлдэгдэл		Эцсийн үлдэгдэл	
Дансны өглөг	-	3,411,572,855.55	-	53,178,143.99
Нийт дүн	-	3,411,572,855.55	-	53,178,143.99

## 8. Татварын өглөг

	Эхний үлдэгдэл		Эцсийн үлдэгдэл	
Орлогын татварын өглөг	-	582,009,899.18	-	1,984,625,554.07
ХАОАТ-ын өглөг	-	255,000.00	-	
НӨАТ өглөг	-		-	
Нийт дүн	-	582,264,899.18	-	1,984,625,554.07



9. Богино хугацаат зээл

	Эхний үлдэгдэл		Эцсийн үлдэгдэл	
Хөгжлийн банкны зээл /төгрөг/	-	-	-	3,663,856,273.00
Хөгжлийн банкны зээл /ам.доллар/			\$	4,612,110.00
Нийт дүн	-	-	-	15,145,842,481.30

10. Зээлийн хүүгийн өглөг

	Эхний үлдэгдэл		Эцсийн үлдэгдэл	
ЗГ-ын хөнгөлөлттэй зээлийн хүү	-	5,088,666,939.33	-	7,901,944,279.59
		\$2,549,457.88	\$	3,174,070.72
Нийт дүн	-	5,088,666,939.33	-	7,901,944,279.59

11. Урт хугацаат зээл

	Эхний үлдэгдэл		Эцсийн үлдэгдэл	
БНХАУ-ын ЗГ-ын хөнгөлөлттэй зээл	-	71,240,837,516.80	-	88,856,703,084.80
		\$35,692,160.00	\$	35,692,160.00
Нийт дүн	-	71,240,837,516.80	-	88,856,703,084.80

12. Төрийн өмч

	Эхний үлдэгдэл		Эцсийн үлдэгдэл	
ТӨРИЙН ӨМЧ	-	20,727,658,514.60	-	20,727,658,514.60
Нийт дүн	-	20,727,658,514.60	-	20,727,658,514.60

13. Бусад

	Эхний үлдэгдэл		Эцсийн үлдэгдэл	
Эзэмшигчийн өмчийн бусад хэсэг	-	384,919,426,939.49	-	386,941,632,439.49
Нийт дүн	-	384,919,426,939.49	-	386,941,632,439.49

14. хуримтлагдсан ашиг

	Эхний үлдэгдэл		Эцсийн үлдэгдэл	
тайлант үеийн хуримтлагдсан ашиг	-	(16,267,328,168.68)	-	(36,789,992,014.08)
Өмнөх үеийн хуримтлагдсан ашиг	-	1,803,926,464.87	-	2,158,085,410.46
Нийт дүн	-	(14,463,401,703.81)	-	(34,631,906,603.62)

"МТЗ ТӨХК"-ын Ерөнхий нягтлан бодогч



Д.Даваадорж

14. Үндсэн хөрөнгө

	Барилга байгууламж	Тавилга эд хогшил	Машин, тоног төхөөрөмж	Тээврийн хэрэгсэл	Компьютер дагалдах хэрэгсэл	Нийт дүн
Эхний үлдэгдэл	8,067,601,421.40	182,587,119.04	2,026,331,649.30	65,729,396,017.05	223,120,575.71	76,229,036,782.50
<b>Нэмэгдсэн дүн</b>	8,350,419.40	52,918,448.56	97,793,694.27	52,000,000.00	72,218,253.97	283,280,816.20
Худалдан авсан	8,350,419.40	52,918,448.56	97,793,694.27	2,000,000.00	72,218,253.97	233,280,816.20
дахин ангилсан				50,000,000.00		50,000,000.00
Хасагдсан дүн	-	-	-	-	-	-
Акталсан						-
Хөрөнгө дахин ангилсан						-
Эцсийн үлдэгдэл	8,075,951,840.80	235,505,567.60	2,124,125,343.57	65,781,396,017.05	295,338,829.68	76,512,317,598.70
<b>Хуримтлагдсан элэгдэл</b>						
Эхний үлдэгдэл	2,302,637,970.05	30,878,790.44	1,487,827,932.47	8,124,967,127.02	55,222,278.00	12,001,534,097.98
Байгуулсан элэгдэл	184,467,500.09	17,606,647.63	101,617,140.14	1,716,466,852.26	63,023,672.98	2,083,181,813.10
Эцсийн үлдэгдэл	2,487,105,470.14	48,485,438.07	1,589,445,072.61	9,841,433,979.28	118,245,950.98	14,084,715,911.08
<b>ДАНСНЫ ЦЭВЭР ДҮН</b>						
Эхний үлдэгдэл	5,764,963,451.35	151,708,328.60	538,503,716.83	57,604,428,890.03	167,898,297.71	64,227,502,684.52
Эцсийн үлдэгдэл	5,588,846,370.66	187,020,129.53	534,680,270.96	55,939,962,037.77	177,092,878.70	62,427,601,687.62

Програм хангамж

	программ хангамж	зохиогчийн эрх	бусад	Нийт дүн
Эхний үлдэгдэл	71,776,192.23			71,776,192.23
Худалдаж авсан	532,125.00		68,895,940.00	69,428,065.00
Худалдсан				0.00
Хасагдсан				0.00
Эцсийн үлдэгдэл	72,308,317.23	0.00	0.00	72,308,317.23
Байгуулсан элэгдэл	71,821,641.27		3,703,733.84	75,525,375.11
Эцсийн үлдэгдэл	486,675.96	0.00	65,192,206.16	65,678,882.12
<b>Дансны цэвэр дүн</b>	486,675.96		65,192,206.16	65,678,882.12

"МТЗ ТӨХК"-ын Ерөнхий нягтлан бодогч  Д.Даваадорж




**Төмөр замын хөдлөх бүрэлдэхүүнийн паркийг нэмэгдүүлэх төслийн зээлийн үлдэгдэл дүнгийн тооцоо  
нийлсэн акт 2016 оны 4 улирал**

<b>Төслийн нэр: Төмөр замын хөдлөх бүрэлдэхүүнийн паркыг нэмэгдүүлэх CNR</b>				
<b>Эхний үлдэгдэл</b>				
	Огноо		Ам.доллар дүн	Төгрөгийн дүн
<b>Нийт зээлийн үлдэгдэл дүн</b>	<b>2016.01.01</b>		<b>35,692,160.00</b>	
МУ-ын Засгийн газраас			<b>5,353,824.00</b>	
БНХАУ-ын EXIM банкнаас			<b>30,338,336.00</b>	
<b>Тайлант үед гарсан санхүүжилт</b>				
Нэр	Гүйлгээ хийгдсэн огноо	Ханш	Ам.доллар дүн	Төгрөгийн дүн
Гүйлгээ			-	-
<b>НИЙТ ДҮН</b>			-	-
<b>Эцсийн үлдэгдэл</b>				
	Огноо		Ам.доллар дүн	Төгрөгийн дүн
<b>Нийт зээлийн үлдэгдэл дүн</b>	<b>2016.12.31</b>		<b>35,692,160.00</b>	
МУ-ын Засгийн газраас			<b>5,353,824.00</b>	
БНХАУ-ын EXIM банкнаас			<b>30,338,336.00</b>	

**Тооцоо нийлсэн:**

Сангийн яамны СБГазрын ӨУХ-ийн мэргэжилтэн



М.Мөнх-Эрдэнэ

"МТЗ" ТӨХК-ийн эдийн засагч




Б.Оргил