



**2025 ОНЫ I УЛИРЛЫН ҮНЭТ ЦААСНЫ
АРИЛЖААНЫ ТАЙЛАН**

2025 ОН

ҮНЭТ ЦААСНЫ АРИЛЖАА I УЛИРАЛД

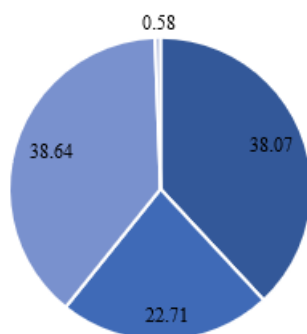
1. Үнэт цаасны арилжаа

2025 оны I улиралд нийт 60 удаагийн үнэт цаасны арилжаа явагдаж, хувьцааны хоёрдогч зах зээлийн арилжаагаар 134 ХК-ийн 47.32 тэрбум төгрөгийн үнийн дүн бүхий 250.96 сая ширхэг хувьцааг, Хөрөнгөөр баталгаажсан баталгаат үнэт цаасны хоёрдогч зах зээлийн арилжаагаар 28.22 тэрбум төгрөгийн үнийн дүн бүхий 293.64 мянган ширхэг хөрөнгөөр баталгаажсан баталгаат үнэт цаасыг, Хөрөнгө оруулалтын сангийн нэгж эрхийн хоёрдогч зах зээлийн арилжаагаар 720.49 сая төгрөгийн үнийн дүн бүхий 1.61 сая ширхэг нэгж эрхийг, Компанийн өрийн хэрэгслийн анхдагч болон хоёрдогч зах зээлийн арилжаагаар 48.03 тэрбум төгрөгийн үнийн дүн бүхий 262.1 мянган ширхэг өрийн хэрэгслийг тус тус арилжиж, нийт 124.3 тэрбум төгрөгийн үнэт цаасны арилжаа хийсэн байна.

Нийт арилжааны үнийн дүнгийн 38.07 хувь буюу 47.32 тэрбум төгрөгийг хувьцааны арилжаа, 22.71 хувь буюу 28.22 тэрбум төгрөгийг хөрөнгөөр баталгаажсан баталгаат үнэт цаасны арилжаа, 0.58 хувь буюу 720.49 сая төгрөгийг хөрөнгө оруулалтын сангийн нэгж эрхийн арилжаа, 38.64 хувь буюу 48.03 тэрбум төгрөгийг компанийн өрийн хэрэгслийн арилжаа тус тус эзэлж байна.

НИЙТ АРИЛЖААНЫ ҮНИЙН ДҮНД ЭЗЛЭХ ХУВЬ

■ Хувьцаа ■ ХБҮЦ ■ Өрийн хэрэгсэл ■ ХОС



Тайлант хугацаанд өдөрт дунджаар 2.07 тэрбум төгрөгийн үнийн дүн бүхий 4.21 сая ширхэг үнэт цаас арилжсан байна.

НИЙТ АРИЛЖААНЫ ХЭМЖЭЭГ ӨМНӨХ ОНЫ МӨН ҮЕТЭЙ ХАРЬЦУУЛАХАД

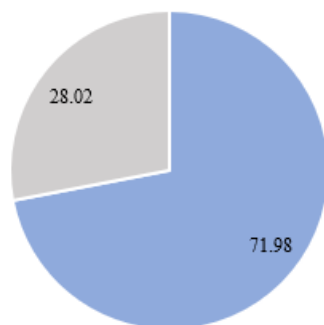
ҮНЭТ ЦААС		2024 оны I улирал		2025 оны I улирал	
		ширхэг	үнийн дүн	ширхэг	үнийн дүн
ХУВЬЦАА	Анхдагч	84,000,000.00	8,904,000,000.00	-	-
	Хоёрдогч	471,573,258.00	118,652,743,228.08	250,964,553.00	47,324,060,621.15
		-	-	-	-
ХӨРӨНГӨӨР БАТАЛГААЖСАН БАТАЛГААТ ҮНЭТ ЦААС	Анхдагч	150,000.00	15,000,000,000.00	-	-
	Хоёрдогч	17,353.00	1,728,385,300.00	293,644.00	28,223,347,420.00
		-	-	-	-
КОМПАНИЙН ӨРИЙН ХЭРЭГСЭЛ	Анхдагч	-	-	140,000.00	23,683,680,000.00
	Хоёрдогч	447,834.00	42,562,623,710.00	122,102.00	24,349,393,552.00
		-	-	-	-
ХАМТЫН ХААЛТТАЙ ХӨРӨНГӨ ОРУУЛАЛТЫН САН	Анхдагч	-	-	-	-
	Хоёрдогч	2,705,092.00	1,165,700,645.84	1,612,819.00	720,493,130.33
		-	-	-	-
Нийт		558,893,537.00	188,013,452,883.92	253,133,118.00	124,300,974,723.48

1.1 Хувьцааны зах зээлийн арилжаа

Тайлант хугацаанд нийт 134 ХК-ийн 47.32 тэрбум төгрөгийн үнийн дүн бүхий 250.96 сая ширхэг хувьцаа арилжигдсанаас 71.98 хувь буюу 34.06 тэрбум төгрөгийн гүйлгээг энгийн арилжаа, 28.02 хувь буюу 13.26 тэрбум төгрөгийн гүйлгээг багцын арилжаа арилжаа эзэлж байна.

ХУВЬЦААНЫ ХОЁРДОГЧ АРИЛЖААНЫ ҮНИЙН ДҮНД ЭЗЛЭХ ХУВЬ

■ Энгийн арилжаа ■ Багцын арилжаа



Хувьцааны хоёрдогч зах зээлд бүртгэлтэй 129 ХК-ийн үнэт цаас арилжигдсанаас 86 компанийн үнэт цаасны ханш өсөж, 42 компанийн үнэт цаасны ханш буурч, 1 компанийн үнэт цаасны ханш тогтмол арилжигдсан байна. Тайлант хугацаанд МХБ ХК-ийн бүртгэлээс “Богд банк”, “Булган гурил тэжээл”, “Ингэттолгой”, “МҮДИКС”, “Нако түлш”, “Сэлэнгэ сүрэг”, “Тулпар” болон “Цагаантолгой” ХК-ууд тус тус хасагдсан байна.

ИДЭВХТЭЙ АРИЛЖИГДСАН 30 ХУВЬЦАА

СИМБОЛ	ҮНЭТ ЦААС	ШИРХЭГ	№	СИМБОЛ	ҮНЭТ ЦААС	ҮНИЙН ДҮН
NEH	ДАРХАН НЭХИЙ	149,658,533	1	KHAN	ХААН БАНК	8,586,892,446.00
QRAY	ИННОВЭЙШН ИНВЕСТМЕНТ	30,223,996	2	QRAY	ИННОВЭЙШН ИНВЕСТМЕНТ	6,576,538,254.03
MSE	МОНГОЛЫН ХӨРӨНГИЙН БИРЖ	8,933,762	3	INV	ИНВЕСКОР ББСБ	4,387,053,505.00
KHAN	ХААН БАНК	6,784,883	4	GLMT	ГОЛОМТ БАНК	3,476,141,575.00
ADB	АРД КРЕДИТ ББСБ	6,752,484	5	NEH	ДАРХАН НЭХИЙ	3,126,201,969.53
LEND	ЛЭНДМН ББСБ ХК	5,639,555	6	MSE	МОНГОЛЫН ХӨРӨНГИЙН БИРЖ	3,050,449,834.39
GAZR	ГАЗАР ШИМ ҮЙЛДВЭР	3,322,835	7	TTL	ТАВАН ТОЛГОЙ	2,618,324,180.00
XAC	ХАС БАНК	2,949,028	8	XAC	ХАС БАНК	2,480,839,194.58
CUMN	ПРЕМИУМ НЭКСУС	2,818,848	9	APU	АПУ	1,768,463,347.30
GLMT	ГОЛОМТ БАНК	2,773,789	10	ERDN	ЭРДЭНЭ РЕСУРС ДЕВЕЛОПМЕНТ КОРПОРАЙШН	1,202,935,630.00
MNDL	МАНДАЛ ДААТГАЛ	2,657,576	11	TDB	ХУДАЛДАА ХӨГЖЛИЙН БАНК	916,645,540.00
MFC	МОНОС ХҮНС	2,043,866	12	LEND	ЛЭНДМН ББСБ	887,480,227.54
APU	АПУ	1,778,981	13	ADB	АРД КРЕДИТ ББСБ	709,160,532.40
RMC	РЕМИКОН	1,480,763	14	AARD	АРД САНХҮҮГИЙН НЭГДЭЛ	618,604,449.00
BODI	БОДЬ ДААТГАЛ	1,461,302	15	TGI	ТЭНГЭР ДААТГАЛ	606,328,416.47
TUM	ТҮМЭН ШУВУУТ	1,167,306	16	CUMN	ПРЕМИУМ НЭКСУС	560,154,972.36
MLG	МОНЛОЖИСТИКС ХОЛДИНГ	1,162,061	17	TUM	ТҮМЭН ШУВУУТ	452,625,633.79
AMT	ЭРДЭНЭС СОЛЬЮШИНС	1,121,283	18	SBM	ТӨРИЙН БАНК	439,703,187.49
GOV	ГОВЬ	1,038,137	19	TNGR	ТЭНГЭРЛИГ МЕДИА ГРУПП	418,825,375.00
SBM	ТӨРИЙН БАНК	850,446	20	TAH	ТАХЬ-КО	336,572,800.00
TGI	ТЭНГЭР ДААТГАЛ	761,920	21	BNG	БАЯНГОЛ ЗОЧИД БУУДАЛ	300,077,060.00
ERDN	ЭРДЭНЭ РЕСУРС ДЕВЕЛОПМЕНТ КОРПОРАЙШН	681,446	22	GOV	ГОВЬ	261,127,864.66
SEND	СЭНДЛИ БСББ	624,657	23	SUU	СҮҮ	231,865,560.01
HBO	ХАЙ БИ ОЙЛ	613,193	24	MLG	МОНЛОЖИСТИКС ХОЛДИНГ	215,626,269.84
INV	ИНВЕСКОР ББСБ	529,125	25	TCK	ТАЛХ ЧИХЭР	196,742,440.00
MBW	МОНГОЛ БАЗАЛБТ	465,488	26	MNDL	МАНДАЛ ДААТГАЛ	190,724,436.48
SUU	СҮҮ	414,396	27	MFC	МОНОС ХҮНС	171,264,603.42
MBG	БУЛИГААР	320,609	28	GAZR	ГАЗАР ШИМ ҮЙЛДВЭР	158,544,749.57
AARD	АРД САНХҮҮГИЙН НЭГДЭЛ	246,021	29	BODI	БОДЬ ДААТГАЛ	124,852,867.00
MGLA	ЭМ ЖИ ЭЛ АКУА	223,915	30	LOT	ГРАНД СИСТЕМ	119,019,350.00
ДҮН		239,500,204.00				45,189,786,270.86
НИЙТ ДҮНД ЭЗЛЭХ ХУВЬ			98.84			96.49

ХАНШИЙН ӨСӨЛТТЭЙ 30 ХУВЬЦАА

СИМБОЛ	Үнэт цаас	Арилжигдсан ширхэг	Үнийн дүн	Хаалтын ханш		Ханшийн өөрчлөлт	
				2025.03.31	2024.03.29	/төг/	/хувь/
SOR	СОР	33,762	79,890,783	6,395.00	776.00	5,619.00	724.10
HHN	ХАРХОРИН	74	619,300	8,000.00	1,360.00	6,640.00	488.24
HBZ	ХҮННУ МЕНЕЖМЕНТ	2,167	8,910,862	7,935.00	1,664.00	6,271.00	376.86
MNH	МОНГОЛ НЭХМЭЛ	55	1,375,000	25,000.00	8,000.00	17,000.00	212.50
KEK	МОНГОЛ КЕРАМИК	11	130,900	11,900.00	3,934.00	7,966.00	202.49
UNS	УЛААНСАН	13	137,800	10,600.00	4,297.00	6,303.00	146.68
AHH	ХОРИН ХОЁРДУГААР БААЗ	50	248,550	4,971.00	2,128.00	2,843.00	133.60
BAN	БАГАНУУР	10,576	22,503,381	2,000.00	901.00	1,099.00	121.98
ERDN	ЭРДЭНЭ РЕСУРС ДЕВЕЛОПМЕНТ КОРПОРАЙШН	681,446	1,202,935,630	1,883.00	919.86	963.14	104.71
LEND	ЛЭНДМН ББСБ ХК	5,639,555	887,480,228	144.00	71.04	72.96	102.70
MDR	ФРОНТИЕР ЛЭНД ГРУПП	4,820	872,656	200.00	100.00	100.00	100.00
NXE	НЭХЭЭСГҮЙ ЭДЛЭЛ	386	1,038,696	3,034.00	1,610.00	1,424.00	88.45
ECV	ЭРЭЭНЦАВ	3	49,980	16,660.00	9,180.00	7,480.00	81.48
TAH	ТАХЬ-КО	27,805	336,572,800	16,500.00	9,180.00	7,320.00	79.74
SIL	СИЛИКАТ	543	23,644	48.00	26.97	21.03	77.98
TVL	ТАВИЛГА	5	97,500	19,500.00	11,180.00	8,320.00	74.42
RMC	РЕМИКОН	1,480,763	101,906,087	77.00	44.93	32.07	71.38
MNS	МОННООС	45	1,598,600	30,000.00	17,630.00	12,370.00	70.16
IBA	ИХ БАРИЛГА	16	28,214	1,990.00	1,170.00	820.00	70.09
SHG	ШАРЫН ГОЛ	9,266	18,583,447	1,850.00	1,100.00	750.00	68.18
DAN	ДАРХАН ХӨВӨН	23	307,280	13,360.00	8,000.00	5,360.00	67.00
ACL	ТЭЭВЭР-АЧЛАЛ	80	1,605,930	21,700.00	13,000.00	8,700.00	66.92
MSE	МОНГОЛЫН ХӨРӨНГИЙН БИРЖ	8,933,762	3,050,449,834	270.67	165.65	105.02	63.40
MRX	МЕРЕКС	16,452	373,732	27.00	16.99	10.01	58.92
MCH	МОНГОЛЫН ЦАХИЛГААН ХОЛБОО	6,625	4,765,383	700.00	455.00	245.00	53.85
OLL	ОЛЛОО	58,379	1,247,964	23.00	15.00	8.00	53.33
SUU	СҮҮ	414,396	231,865,560	512.61	335.21	177.40	52.92
HRD	ХҮРД	122	17,670,000	125,000.00	82,000.00	43,000.00	52.44
MNG	МАНДАЛ ГОВЬ ИМПЭКС	8	18,504	2,313.00	1,523.00	790.00	51.87
BDL	МОГОЙН ГОЛ	351	6,776,790	17,240.00	11,500.00	5,740.00	49.91

ХАНШИЙН БУУРАЛТТАЙ 30 ХУВЬЦАА

СИМБОЛ	Үнэт цаас	Арилжигдсан ширхэг	Үнийн дүн	Хаалтын ханш		Ханшийн өөрчлөлт	
				2025.03.31	2024.03.29	/төг/	/хувь/
HML	ГЛОБАЛ МОНГОЛИА ХОЛДИНГ	25	18,375	735.00	1,440.00	(705.00)	(48.96)
GHC	ГАН ХИЙЦ	33	135,050	4,050.00	5,800.00	(1,750.00)	(30.17)
GTL	ГУТАЛ	11	531,300	35,000.00	46,760.00	(11,760.00)	(25.15)
BEU	БЭРХ УУЛ	646	632,416	900.00	1,189.00	(289.00)	(24.31)
TDB	ХУДАЛДАА ХӨГЖЛИЙН БАНК	35,051	916,645,540	21,980.00	28,500.00	(6,520.00)	(22.88)
CNF	КРИПТО ҮНДЭСТЭН	344	19,464,010	54,950.00	69,000.00	(14,050.00)	(20.36)
MIK	МИК ХОЛДИНГ	418	6,135,990	14,010.00	17,000.00	(2,990.00)	(17.59)
JLT	НОГООН ХӨГЖИЛ ҮНДЭСНИЙ НЭГДЭЛ	1,861	126,610	75.90	92.00	(16.10)	(17.50)
HRL	ХЭРЛЭН ХИВС	1,383	95,408	56.22	68.00	(11.78)	(17.32)
JGV	ЖУУЛЧИН ГОВЬ	52	191,290	3,145.00	3,800.00	(655.00)	(17.24)
AARD	АРД САНХҮҮГИЙН НЭГДЭЛ	246,021	618,604,449	2,491.00	2,987.00	(496.00)	(16.61)
MDIC	МОНГОЛ ДААТГАЛ	26	55,380	2,130.00	2,550.00	(420.00)	(16.47)
MSH	МОНГОЛ ШИЛТГЭЭН	42	12,150	255.00	299.00	(44.00)	(14.72)
TEX	ТЕХНИК ИМПОРТ	9	318,520	35,500.00	41,440.00	(5,940.00)	(14.33)
MNP	МОНГОЛ ШУУДАН	28,478	19,394,177	619.00	709.00	(90.00)	(12.69)
GOV	ГОВЬ	1,038,137	261,127,865	239.00	269.69	(30.69)	(11.38)
BOE	ЭРЧИМ БАЯН ӨЛГИЙ	45	153,000	3,400.00	3,800.00	(400.00)	(10.53)
APU	АПУ	1,778,981	1,768,463,347	978.71	1,090.00	(111.29)	(10.21)
SBM	ТӨРИЙН БАНК	850,446	439,703,187	505.09	562.29	(57.20)	(10.17)
QPAY	ИННОВЭЙШН ИНВЕСТМЕНТ	30,223,996	6,576,538,254	209.00	229.00	(20.00)	(8.73)
TNGR	ТЭНГЭРЛИГ МЕДИА ГРУПП	73,213	418,825,375	5,500.00	6,010.00	(510.00)	(8.49)
MBW	МОНГОЛ БАЗАЛТ	465,488	89,826,381	177.00	193.00	(16.00)	(8.29)
BNG	БАЯНГОЛ ЗОЧИД БУУДАЛ	9,220	300,077,060	32,600.00	35,000.00	(2,400.00)	(6.86)
ABH	АР БАЯНХАНГАЙ	83	78,356	827.00	886.00	(59.00)	(6.66)
GAZR	ГАЗАР ШИМ ҮЙЛДВЭР	3,322,835	158,544,750	45.26	48.15	(2.89)	(6.00)
TCK	ТАЛХ ЧИХЭР	6,439	196,742,440	31,240.00	33,160.00	(1,920.00)	(5.79)
MSC	МОНГОЛ СЕКЮРИТИЕС	703	133,570	190.00	200.00	(10.00)	(5.00)
BODI	БОДЬ ДААТГАЛ	1,461,302	124,852,867	81.00	84.90	(3.90)	(4.59)
MIB	МОНИНЖБАР	113	7,345	65.00	68.00	(3.00)	(4.41)
MNDL	МАНДАЛ ДААТГАЛ	2,657,576	190,724,436	71.88	75.00	(3.12)	(4.16)

1.2 Хувьцааны багцын арилжаа

Тайлант хугацаанд 13.26 тэрбум төгрөгийн үнийн дүн бүхий 116.2 сая ширхэг хувьцааг багцын арилжаагаар арилжсан байна. Энэ нь нийт хувьцааны хоёрдогч зах зээлийн арилжааны үнийн дүнгийн 28.02 хувийг эзэлж байна.

№ СИМБОЛ	ҮНЭТ ЦААСНЫ НЭР	ШИРХЭГ	ҮНИЙН ДҮН
1 QRAY	ИННОВЭЙШН ИНВЕСТМЕНТ	28,953,671.00	6,306,030,715.92
2 KHAN	ХААН БАНК	395,000.00	513,500,000.00
3 TGI	ТЭНГЭР ДААТГАЛ	433,712.00	346,969,600.00
4 ADB	АРД КРЕДИТ БЭСБ	3,013,827.00	319,465,662.00
5 INV	ИНВЕСКОР БЭСБ	421,464.00	3,400,280,290.00
6 TNGR	ТЭНГЭРЛИГ МЕДИА ГРУПП	70,997.00	407,167,795.00
7 NEH	ДАРХАН НЭХИЙ	82,910,925.00	1,637,490,768.75
8 TDB	ХУДАЛДАА ХӨГЖЛИЙН БАНК	10,000.00	330,000,000.00
	ДҮН	116,209,596.00	13,260,904,831.67

2. Хөрөнгөөр баталгаажсан үнэт цаасны арилжаа

Тайлант хугацаанд хоёрдогч зах зээлд 28.22 тэрбум төгрөгийн үнийн дүн бүхий 293.64 мянган ширхэг хөрөнгөөр баталгаажсан баталгаат үнэт цаас арилжсан байна.

Симбол	Үнэт цаасны нэр	Арилжсан ширхэг	Үнийн дүн	Дээд	Доод	Хүү %
BERL	BERL-BD-05/01/26-C0072-18 БЭРС-3	6,451	499,329,500	78,320	75,000	18.00
BERL	BERL-BD-05/01/26-C0082-18 БЭРС-3	8,133	406,612,010	50,010	49,910	18.00
BGFI	BGFI-BD-28/06/25-C0070-18.5 БИЧИЛ-2	4,344	217,200,000	50,000	50,000	18.50
BGFL	BGFL-BD-05/04/26-C0075-18.5 БИЧИЛ-3	14,551	1,091,985,000	75,100	75,000	18.50
ICAB	ICAB-BD-05/03/26-C0074-17 ИНВЕСКОР	260,165	26,008,220,910	100,720	98,730	17.00
	НИЙТ	293,644	28,223,347,420			

3. Хөрөнгө оруулалтын сангийн арилжаа

Тайлан хугацаанд "Үндэсний хувьчлалын сан" болон "Мандал ирээдүйн өсөлт" хамтын хаалттай хөрөнгө оруулалтын сангийн нэгж эрхийн хоёрдогч зах зээлийн арилжаагаар 720.49 сая төгрөгийн үнийн дүн бүхий 1.62 сая ширхэг нэгж эрхийг арилжсан байна.

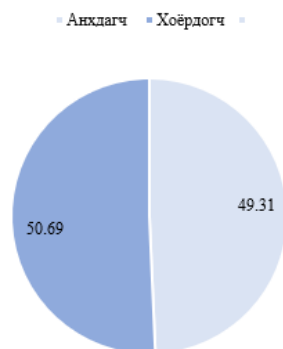
СИМБОЛ	Үнэт цаас	Арилжигдсан ширхэг	Үнийн дүн	Хаалтын ханш		Ханшийн өөрчлөлт	
				2025.03.31	2024.03.29	/төг/	/хувь/
XOC	ҮНДЭСНИЙ ХУВЬЧЛАЛЫН САН	975,711	93,913,628	82.00	102.93	(20.93)	(20.33)
MFG	МАНДАЛ ИРЭЭДҮЙН ӨСӨЛТ	637,108	626,579,502	884.83	787.76	97.07	12.32

4. Компанийн өрийн хэрэгслийн арилжаа

Анхдагч зах зээл

Тайлант хугацаанд өрийн хэрэгслийн анхдагч зах зээлийн арилжаагаар 23.68 тэрбум төгрөгийн үнийн дүн бүхий 140 мянган ширхэг өрийн хэрэгсэл арилжсан бөгөөд өрийн хэрэгслийн нийт арилжааны үнийн дүнгийн 49.31 хувийг эзэлж байна.

ӨРИЙН ХЭРЭГСЛИЙН АРИЛЖААНЫ ҮНИЙН ДҮНД ЭЗЛЭХ ХУВЬ



“ТЖТБ” ХХК нийтэд үнэт цаас санал болгов.

Санхүүгийн зохицуулах хорооны 2024 оны 07 дугаар сарын 05-ны өдрийн 339 дугаар тогтоол, “Монголын хөрөнгийн бирж” ХК-ийн Гүйцэтгэх захирлын үүргийг түр орлон гүйцэтгэгчийн 2024 оны 06 дугаар сарын 03-ны өдрийн А/241 тоот тушаал, “Ти Ди Би секьюритис ҮЦК” ХХК-ийн 2024 оны 12 дугаар сарын 16-ны өдрийн 03/475 албан тоотыг тус тус үндэслэн “ТЖТБ” ХХК-ийн хөтөлбөрийн хүрээнд хоёрдугаар транчийн нийтэд санал болгон гаргаж буй 3 жилийн хугацаатай, жилийн 10 хувийн хүүтэй, нэг бүр нь 100 ам.долларын нэрлэсэн үнэтэй, 4,000,000 ам.долларын үнийн дүн бүхий 40,000 ширхэг өрийн хэрэгслийн анхдагч зах зээлийн арилжааны захиалгыг 2024 оны 12 дугаар сарын 20-ны өдрөөс 2024 оны 12 дугаар сарын 26-ны өдрийг дуустал хугацаанд хүлээн авч, арилжааг амжилттай зохион байгуулсан ба санхүүгийн зохицуулах хорооны 2024 оны 12 дугаар сарын 31-ны өдрийн 1/4269 тоот албан бичгийн дагуу тус үнэт цаасны хоёрдогч зах зээлийн арилжааг 2025 оны 01 дүгээр сарын 03-ны өдөр амжилттай эхлүүлсэн.

“Бизнес-Инвест девелопмент ББСБ” ХХК нийтэд үнэт цаас санал болгов.

Санхүүгийн зохицуулах хорооны 2024 оны 12 дугаар сарын 27-ны өдрийн 626 дугаар тогтоол, “Монголын хөрөнгийн бирж” ХК-ийн Гүйцэтгэх захирлын үүргийг түр орлон гүйцэтгэгчийн 2024 оны 12 дугаар сарын 02-ны өдрийн А/498 тоот тушаал, “Өлзий энд КО капитал ҮЦК” ХХК-ийн 2025 оны 01 дүгээр сарын 07-ны өдрийн 25/03 албан тоотыг тус тус үндэслэн “Бизнес-Инвест девелопмент ББСБ” ХХК-ийн нийтэд санал болгон гаргаж буй 24 сарын хугацаатай, жилийн 18 хувийн хүүтэй, нэг бүр нь 100,000 төгрөгийн нэрлэсэн үнэтэй, 10,000,000,000 төгрөгийн үнийн дүн бүхий 100,000 ширхэг өрийн хэрэгслийн анхдагч зах зээлийн арилжааны захиалгыг 2025 оны 01 дүгээр сарын 22-ны өдөр хүлээн авч, арилжааг амжилттай зохион байгуулсан ба санхүүгийн зохицуулах хорооны 2025 оны 01 дүгээр сарын 24-ний өдрийн 1/232 тоот албан бичгийн дагуу тус үнэт цаасны хоёрдогч зах зээлийн арилжааг 2025 оны 01 дүгээр сарын 27-ны өдөр амжилттай эхлүүлсэн.

Хоёрдогч зах зээл

Компанийн өрийн хэрэгслийн хоёрдогч зах зээлийн арилжаагаар 24.34 тэрбум төгрөгийн үнийн дүн бүхий 112.1 мянган ширхэг өрийн хэрэгсэл арилжсан байна.

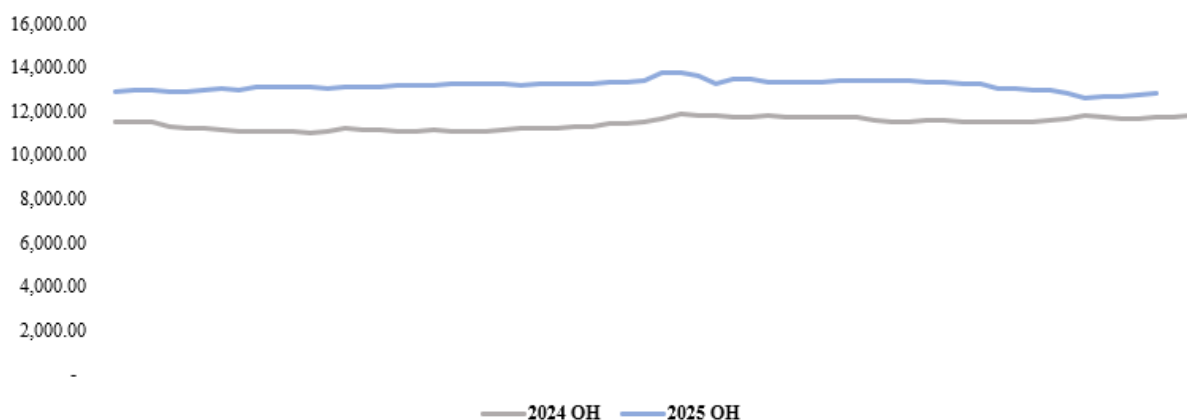
Спмбол	Үнэт цаасны нэр	Арилжсан ширхэг	Үнийн дүн	Дээд	Доод	ХҮТ %	
BIDB	BIDB-BD-27/01/27-C0083-18	БИД-2.0	11991	1,199,279,820.00	100,060.00	100,000.00	18.00
GRB-	GRB-BD-03/01/28-C0081-10	GREEN RECYCLE BOND-2*	7927	2,722,456,866.00	348,061.00	342,092.00	10.00
GRB-	GRB-BD-06/11/27-C0077-10	GREEN RECYCLE BOND-1*	41708	14,390,436,746.00	348,682.00	342,092.00	10.00
KBMG	KBMG-BD-14/12/26-C0057-16	НОГООН БОНД*	10513	1,051,204,000.00	102,000.00	99,990.00	16.00
SHHK	SHHK-BD-05/12/25-C0079-17	ШУНХЛАЙ-1	27271	2,726,375,000.00	100,000.00	99,920.00	17.00
SHHK	SHHK-BD-05/12/25-C0080-17	ШУНХЛАЙ-2	2986	300,093,000.00	100,500.00	100,500.00	17.00
SIII	SIII-BD-14/12/25-C0062-18	СИМПЛ III	19398	1,928,748,000.00	100,000.00	97,950.00	18.00
SNDB	SNDB-BD-06/08/26-C0073-18.5	СЭНДЛИ-2.0	308	30,800,120.00	100,010.00	100,000.00	18.50
НИЙТ			122,102	24,349,393,552			

* ам.долларын өрийн хэрэгслийн үнийн дүнг төгрөгөөр илэрхийлэхдээ тухайн хэлцэл хийгдсэн арилжааны өдрийн Монгол банк-ны цахим хуудас дахь ханиаар илэрхийлсэн болно.

5. Зах зээлийн үнэлгээ

Тайлант хугацаанд нийт зах зээлийн үнэлгээ, дээд үзүүлэлт 13 их наяд 752 тэрбум төгрөг, доод үзүүлэлт 12 их наяд 605 тэрбум төгрөг, дундаж үзүүлэлт 13 их наяд 170 тэрбум төгрөгт хүрсэн байна. Өмнөх оны мөн үетэй харьцуулахад 1 их наяд 034.20 тэрбум төгрөг буюу 8.78 хувиар өсөж, 12 их наяд 807.31 тэрбум төгрөг болсон байна.

ЗАХ ЗЭЭЛИЙН ҮНЭЛГЭЭ

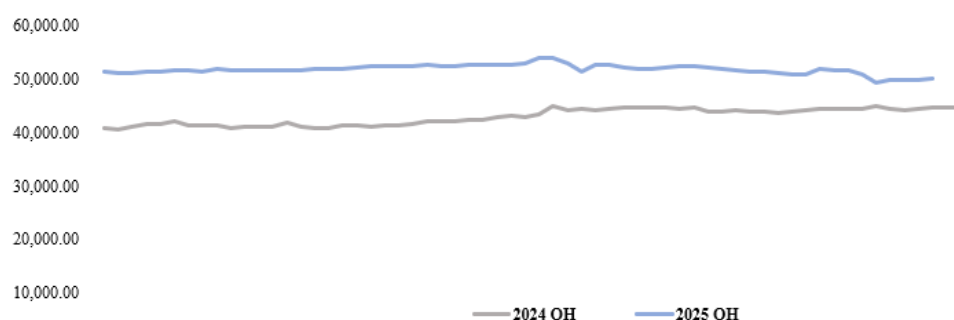


ХАМГИЙН ӨНДӨР ЗАХ ЗЭЭЛИЙН ҮНЭЛГЭЭТЭЙ 30 ХУВЬЦААТ КОМПАНИ

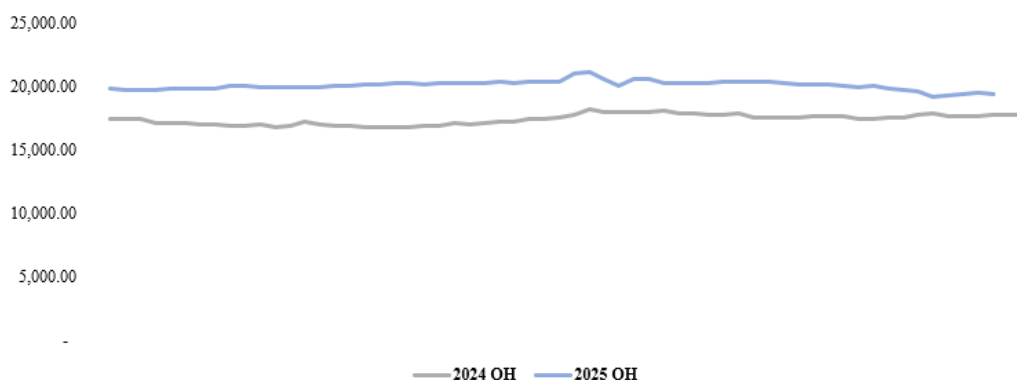
СИМБОЛ	ҮНЭТ ЦААСНЫ НЭР	ЗАХ ЗЭЭЛИЙН ҮНЭЛГЭЭ /төгрөг/
KHAN	ХААН БАНК	2,482,033,004,000.0
TTL	ТАВАН ТОЛГОЙ	1,831,695,656,000.0
TDB	ХУДАЛДАА ХӨГЖЛИЙН БАНК	1,112,208,375,460.0
APU	АПУ	1,041,525,127,736.6
XAC	ХАС БАНК	899,068,962,000.0
GLMT	ГОЛОМТ БАНК	844,238,227,464.0
INV	ИНВЕСКОР ББСБ	704,421,813,300.0
ERDN	ЭРДЭНЭ РЕСУРС ДЕВЕЛОПМЕНТ КОРПОРАЙШН	681,903,891,914.0
SBM	ТӨРИЙН БАНК	381,391,564,912.5
MIK	МИК ХОЛДИНГ	290,137,573,200.0
CUMN	ПРЕМИУМ НЭКСУС	206,392,904,257.8
GOV	ГОВЬ	186,446,887,500.0
SUU	СҮҮ	175,856,967,735.5
MDIC	МОНГОЛ ДААТГАЛ	136,601,886,330.0
UID	УЛСЫН ИХ ДЭЛГҮҮР	119,143,019,712.0
LEND	ЛЭНДМН ББСБ	106,459,442,352.0
MSE	МОНГОЛЫН ХӨРӨНГИЙН БИРЖ	94,859,966,101.1
MLG	МОНЛОЖИСТИКС ХОЛДИНГ	76,772,859,938.7
TUM	ТҮМЭН ШУВУУТ	76,000,000,000.0
AARD	АРД САНХҮҮГИЙН НЭГДЭЛ	71,278,129,133.0
MGLA	ЭМ ЖИ ЭЛ АКУА	66,493,790,048.0
MNP	МОНГОЛ ШУУДАН	61,643,958,697.0
GTL	ГУТАЛ	55,125,350,000.0
GAZR	ГАЗАР ШИМ ҮЙЛДВЭР	54,226,603,748.8
TEX	ТЕХНИК ИМПОРТ	51,359,802,500.0
TGI	ТЭНГЭР ДААТГАЛ	48,180,000,000.0
MNDL	МАНДАЛ ДААТГАЛ	44,874,799,008.0
SHV	ШИВЭЭ ОВОО	42,270,168,150.0
BUK	УБ-БҮК	42,095,200,000.0
BAN	БАГАНУУР	41,948,720,000.0
ДҮН		12,026,654,651,199.1
Нийтэд эзлэх хувь		93.90

6. ИНДЕКС

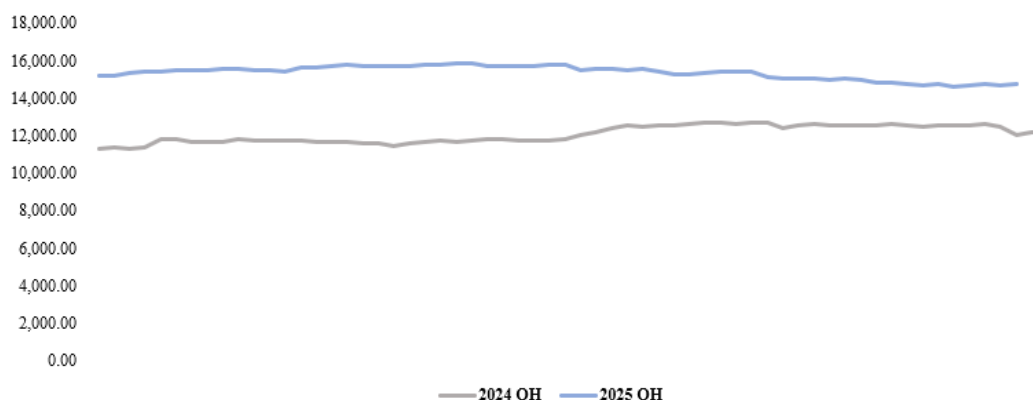
Тайлант хугацаанд TOP-20 индексийн дээд үзүүлэлт 54 018.32 нэгж, доод үзүүлэлт 49 435.11 нэгж, дундаж үзүүлэлт 51 838.99 нэгж байна. Өмнөх оны мөн үетэй харьцуулахад 5 477.80 нэгжээр буюу 12.26 хувиар өсөж, 50 171.38 нэгж болсон байна.



Тайлант хугацаанд MSE-A индексийн дээд үзүүлэлт 21 103.44 нэгж, доод үзүүлэлт 19 190.38 нэгж, дундаж үзүүлэлт 20 076.70 нэгж байна. Өмнөх оны мөн үетэй харьцуулахад 1 623.19 нэгжээр буюу 9.12 хувиар өсөж, 19 422.59 нэгж болсон байна.



Тайлант хугацаанд MSE-B индексийн дээд үзүүлэлт 15 868.99 нэгж, доод үзүүлэлт 14 639.35 нэгж, дундаж үзүүлэлт 15 359.56 нэгж байна. Өмнөх оны мөн үетэй харьцуулахад 2 521.58 нэгжээр буюу 20.66 хувиар өсөж, 14 729.13 нэгж болсон байна.



АРИЛЖААНЫ АЛБА