

“БАЯНТЭЭГ” ХК-ИЙН 2018 ОНЫ ЭХНИЙ ХАГАС ЖИЛИЙН ҮЙЛ АЖИЛЛАГААНЫ ТАЙЛАН

1 КОМПАНИЙН ҮЙЛ АЖИЛЛАГАА

1.1 Үнэт цаас гаргагчийн зорилго, үйл ажиллагааны стратеги, түүний хэрэгжилтийн талаарх мэдээлэл:

Баруун бүсийн аймгуудыг өндөр илчлэгтэй, чанартай эрчим хүчний нүүрсээр тогтмол хангах. Энэхүү ажлын хүрээнд “Баянтээг” ХК нь 2018 онд уурхайн нүүрсийг Уул уурхайн хүрээлэнгийн лаборатори болон олон улсын итгэмжлэгдсэн гадаадын хөрөнгө оруулалттай 2 компаниар нүүрсний шинжилгээг хийлгүүлсэн бөгөөд нүүрсний илчлэгийг 6,500-7,000 ккал илчлэгтэй гэж тодорхойлсон.

Энэ нь “Баянтээг” ХК-ийн нүүрс нь илчлэг өндөртэй, зах зээл дээр өрсөлдөхүйц эрчим хүчний нүүрс болохыг тодорхойлж байгаа юм.

1.2 Үнэт цаас гаргагчийн түүх, тухай зах зээлд эзэлж буй байр суурь, судалгаа:

Баянтээгийн нүүрсний орд нь Өвөрхангай аймгийн баруун өмнө хэсэгт Нарийнтээл сумын нутагт орших бөгөөд аймгийн төвөөс 130 км, Архангай аймгаас 467 км, Баянхонгороос 100 км, Улаанбаатар хотоос 560 км зайд оршино.

1962 онд жилд 25,0 мян.тн нүүрс олборлох хүчин чадлаар байгуулагдаж, 1978 онд гүйцэтгэсэн нарийвчилсан хайгуулаар нөөцийг үйлдвэрлэлийн зэрэгт шилжүүлэн 29.6 сая.тн –ийн нөөцтэй гэж тогтоосон. Тус уурхай нь үндсэн 3 цех тасагтай /Захиргаа аж ахуй, Үндсэн үйлдвэр, Туслах үйлдвэр /-ийн нийт 50 ажилчинтай үйл ажиллагаа явуулж байна. Байгуулагдсан цагаас хойш /50 жилийн хугацаанд/ 8045.54 мян.м³ хөрс хуулж, 5627.26 мян.тн нүүрс олборлон борлуулаад байна.

1.3 Компанийн үйл ажиллагааны тайлан

Уулын ажлын тайлан:

Баянтээгийн уурхай 2018 онд 350.0 мян.м³ хөрс хуулж, 130.0 мян.тн нүүрс олборлон борлуулах төлөвлөгөөтэй ажилласан. Хөрс хуулалтанд ЭКГ-5А экскаватор-1ш, HUYNDAI-520-LC-9S экскаватор-1ш, TEREX 3305E авто самосвал-2ш, NORD BENZ авто самосвал-4ш, HOWO-60 автосамосвал-2ш, D65E бульдозер-1ш, SD-300 дугуйт ачигч-1ш, LG-930 дугуйт ачигч, JD-1400E өрмийн машин 1ш зэрэг техник ажиллаж, Хөрс хуулалтыг 45-50, 52-53-р хайгуулын шугам хооронд нийт 283.4 мян.м³ хөрс хуулж, Нүүрс олборлолтыг 45-52-р хайгуулын шугам хооронд нийт 42.8 мян.тн нүүрс олборлон борлуулж хөрсний төлөвлөгөөг 81% нүүрсний төлөвлөгөөг 32.9%-тай биелүүлсэн. Шилжих нүүрсний нөөц 80.0 мян.тн байна.

Хөрс хуулалт, нүүрс олборлолт, борлуулалтын төлөвлөгөөний биелэлт

Хүснэгт 1.1

№	Үзүүлэлт	Хэмжих нэгж	Төлөвлөгөө	Биелэлт	Гүйцэтгэлийн хувь
1	Нүүрс гаргалт	мян.тн	130.0	42.8	32,9%
2	Хөрс хуулалт	мян.м ³	350.0	283.4	81%
3	Нүүрс борлуулалт	мян.төг	3427272.7	1128363.6	32,9%

Нүүрсний үнэ 2018 оны 1-р сарын 01-ний өдрөөс эхлэн 29000төгрөг /НӨАТ орсон/ болж өөрчлөгдсөн.

Нүүрс татан авалт аймгуудаар

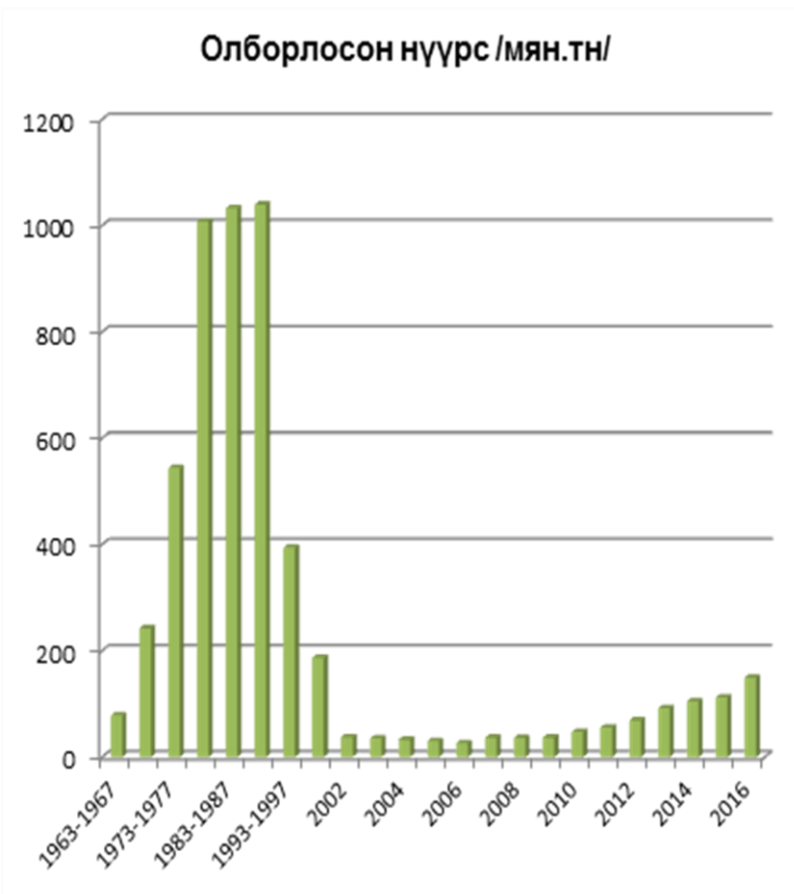
Хүснэгт 1.2

№	Аймаг	2018 оны төлөвлөгөө /мян.тн/	2018 эхний хагас жилийн гүйцэтгэл /мян.тн/	Борлуулалтанд эзлэх хувь	Сарын дундаж татан авалт /мян.тн/
1	Архангай	21.6	1,7	4,0%	0,3
2	Баянхонгор	22.5	3,2	7,5%	0,5
3	Өвөрхангай	60.8	24,2	56,5%	4,0
4	Булган	7.0	4,1	9,6%	0,7
5	Улаанбаатар	10.5	2,8	6,5%	0,5
6	Говь-Алтай	2.8	1,1	2,6%	0,2
7	Дархан	1.6	1,8	4,2%	0,3
8	Завхан	1.3	0,07	0,2%	0,01
9	Төв	1.5	0.5	1,2%	0,08
10	Сэлэнгэ	0.24	0,4	0,9%	0,06
11	Хөвсгөл	0.11	0,04	0,09%	
12	Эрдэнэт	0.5	2,9	6,8%	0,5
13	Ховд	0	0		
14	Увс	0	0		
15	Өмнөговь	0	0		
	Дүн	130.0	42,8	100%	

**"Баянтээг" ХК-ийн 1963-2018 он хүртлэх олборлосон нүүрс, хуулсан хөрсийг
графикаар үзүүлэв**

Хүснэгт 1.3

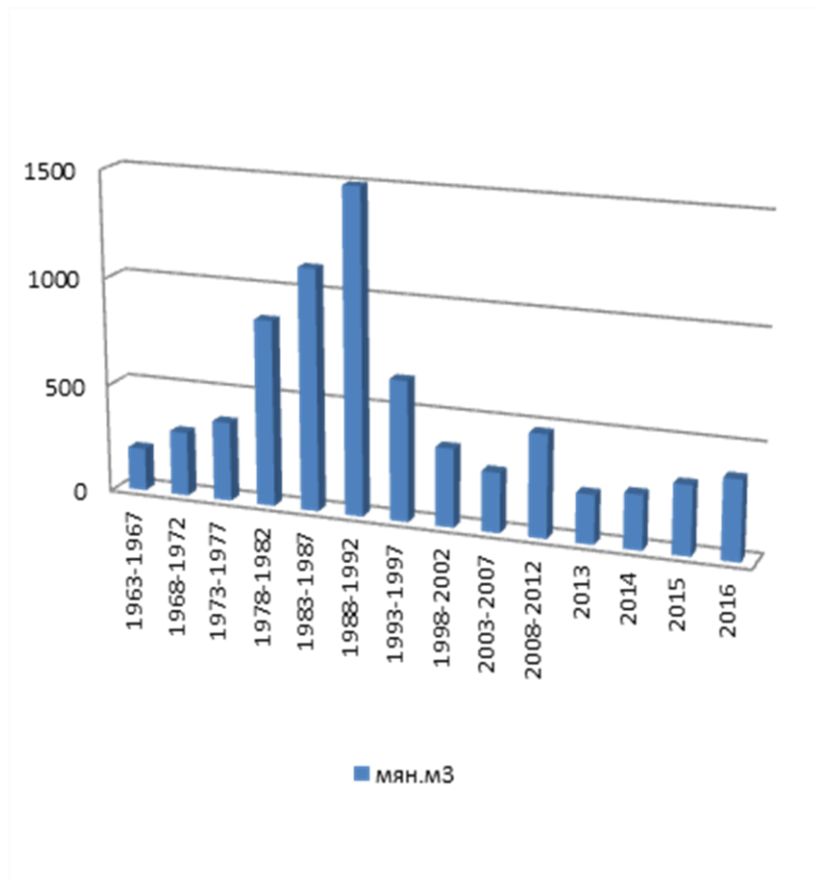
Он	мян.тн
1963-1967	78.3
1968-1972	241.9
1973-1977	544.2
1978-1982	1007.7
1983-1987	1032.9
1988-1992	1039.7
1993-1997	394.3
1998-2001	186.7
2002	37.32
2003	35.00
2004	32.55
2005	30.07
2006	26.04
2007	36.51
2008	36.26
2009	36.57
2010	47.03
2011	55.4
2012	68.9
2013	91.5
2014	104.8
2015	111.5
2016	149.3
2017	160.0
2018	42.8
Нийт дүн	5627.28



Хүснэгт 1.4

Он	мян.м3
1963-1967	198
1968-1972	297.7
1973-1977	366.9
1978-1982	861.3
1983-1987	1116.8
1988-1992	1499.7
1993-1997	649.5
1998-2002	362.9
2003-2007	277.3
2008-2012	475.0
2013	226.9
2014	251.93
2015	319.8
2016	369.3
2017	489.1
2018	283.4
Нийт дүн	8045.54


Хөрс хуулалт /1963-2018 он/



СОРИЛТЫН ДҮНГИЙН ХУУДАС



МОНГОЛ УЛСЫН ЗАСГИЙН ГАЗРЫН
ХЭРЭГЖҮҮЛЭГЧ АГЕНТЛАГ
АШИГТ МАЛТМАЛ, ГАЗРЫН ТОСНЫ ГАЗАР
УУЛ УУРХАЙ, ГАЗРЫН ТОСНЫ ЛАБОРАТОРИ
Хаяг: Улаанбаатар хот, Сонгинохайрхан дүүрэг
29-р хороо Үйлдвэрчний эвлэлийн 37
Утас: 70188122



Дугаар/Огноо

/№ ... 387 2018.04.04 ...

Захиалагч ААНБ иргэн: ГЕГ, ГААЛИЙН ТӨВ ЛАБОРАТОРИ
ААНБ-ийн Албан бичгийн дугаар: 07/509
Захиалагчийн овог нэр:
Дээжийн тоо, хэмжээ: 1ш, 5000г,
Дээжийн төрөл, төлөв байдал: НҮҮРС
Шинжилгээнд хүлээн авсан огноо: 4/3/2018
Шинжилгээ хийсэн огноо: 4/4/2018

Лаб №	Дээжийн тодорхойлолт	Шинжилсэн утга										
		W^{ar}	W^{ad}	A^{db}	V^{daf}	S_t^{db}	Q_b^{ad}	Q_{net}^{ar}	$Q_{gr}^{m,mmf}$	FSI	GI	
		жин, %					ккал/кг			индекс		
394	ГУБ-1087	4.1	0.8	8.5	48.9	1.19	7009	6469	6469	7370	6.5	86.9
Чанарын хяналт												
Үзүүлэлт				A^{db}	V^{db}	S_t^{db}		Q_{gr}^{db}				CSN
шифр 1	Аттестатчилсан утга:			25.1	28.55	1.075		24.60				9.0
	Шинжилсэн утга:			25.18	28.45	1.08		24.59				9.0
	Тохирц			0.08	0.10	0.005		0.01				0.0
	Таарц:			0.17	0.36	0.008		0.15				0.0

Энэхүү сорилтын үр дүн нь тухайн дээжинд хамаарах бөгөөд зөвхөн эх хувь нь хүчинтэй.

Тайлбар:

Шинжилгээний аргын стандарт, шинжилсэн үзүүлэлт

MNS 655-79, ASTM D 2013-2001	Нүүрсний дээж бэлтгэл, W^{ar} ажлын чийг, W^{ad} агаарын хуурай чийг
MNS 652-79	A^{db} - Үнслэг хуурай төлөв
MNS 654-79, MNS ISO 562-2001	V^{daf} - Дэгдэмхий бодисын гарц хуурай, үнсгүй төлөв
MNS ISO 351-2001	S_t^{db} - Нийт хүхэр хуурай төлөв
	Q_b^{ad} - Илчлэг агаарын хуурай төлөв
MNS ISO 1928-2009	Q_{net}^{ar} - Бодит доод илчлэг
	$Q_{gr}^{m,mmf}$ - Илчлэг чийгтэй, эрдэсгүй төлөв
MNS ISO 501-2003	FSI/CSN- Чөлөөт хөөлтийн зэрэг
MNS ISO 15585-2014	GI- Барьцалдах чанар

БАТАЛГААЖУУЛСАН:
ДАРГЫН ҮҮРГИЙГ ТҮР
ОРЛОН ГҮЙЦЭТГЭГЧ
ХЯНАСАН:
АХЛАХ ШИНЖЭЭЧ
ШИНЖЭЭЧ



И. АРИУНБААТАР

Д.ЖАВЗАНСҮРЭН
Д.УУГАНЧИМЭГ

2. КОМПАНИЙН УДИРДЛАГЫН ТАЛААРХ МЭДЭЭЛЭЛ

2.1 Удирдлагын бүтэц, бүрэлдэхүүн

Үндсэн 3 цех

1. Захиргаа, борлуулалт
2. Үндсэн үйлдвэр
3. Туслах үйлдвэр Нийт 50 ажилтантай ажиллана.

№	Овог Нэр	Албан тушаал
1	О.Сумъяасүрэн	Гүйцэтгэх захирал
2	Л.Энх-Отгон	Ерөнхий инженер
3	Ю.Ариунтунгалаг	Ерөнхий санхүүч
4	Г.Наранцогт	ХАБЭА-н инженер
5	Б.Март	Борлуулалтын ня-бо
6	Б.Энхтуяа	Дотоод хяналтын ажилтан

2.2 Төлөөлөн удирдах зөвлөлийн гишүүд

№	Овог Нэр	Албан тушаал
1	О.Батжаргал	ТУЗ-ийн дарга
2	Д.Нэмэхбаяр	ТУЗ-ийн гишүүн
3	Ю.Батсайхан	ТУЗ-ийн гишүүн
4	Г.Баясгалан	ТУЗ-ийн гишүүн
5	М.Нинжбадгар	ТУЗ-ийн гишүүн
6	Д.Миеэгомбо	ТУЗ-ийн гишүүн
8	Д.Энхбат	ТУЗ-ийн гишүүн
7	Р.Өлзийжаргал	ТУЗ-ийн хараат бус гишүүн
9	З.Дашзэвэг	ТУЗ-ийн хараат бус гишүүн
10	Г.Батсүх	ТУЗ-ийн хараат бус гишүүн
11	Г.Энхбат	ТУЗ-ийн хараат бус гишүүн
12	Б.Энхтуяа	ТУЗ-ийн нарийн бичиг

4. ХУВЬЦАА ЭЗЭМШИГЧДИЙН ТАЛААРХ МЭДЭЭЛЭЛ

Компанийн 5 -аас дээс хувь эзэмшигчдийн мэдээлэл

№	Овог Нэр	Эзэмшиж буй хувьцаа
1	Шунхлай групп ХХК	23.54%
2	Төрийн өмч	70.00%

Хувьцаа эзэмшигчдийн ээлжит хурал

Компани нь 2018 оны 4 дүгээр сарын 02-ны өдөр Хувьцаа эзэмшигчдийн ээлжит хурлыг зарлан хуралдуулж дараах асуудлыг шийдвэрлэсэн.

- a. Компанийн 2017 оны үйлдвэрлэлийн үйл ажиллагааны болон санхүүгийн тайлангийн талаарх ТУЗ-ийн дүгнэлт бүхий тайланг батлах,
- b. Аудитын хорооны тайлан дүгнэлт хэлэлцэх,
- c. Компанийн ТУЗ-ийн болон Гүйцэтгэх удирдлагын 2018 оны цалин урамшуулал болон зардлын төсөв батлах,
- d. Компанийн ТУЗ-ийн ердийн болон хараат бус гишүүдийг сонгох,
- e. Компанийн ногдол ашгийн талаар гаргасан ТУЗ-ийн шийдвэрийг хэлэлцэх.
- f. Компанийн дүрэмд нэмэлт өөрчлөлт оруулах

5. НОГДОЛ АШГИЙН ТАЛААРХ МЭДЭЭЛЭЛ

Компани 2017 оны үйл ажиллагааны ашгаас 2018 онд нэгж хувьцаанд 100 төгрөг хувиарлах шийдвэр Төлөөлөн удирдах зөвлөлөөс гаргасан. Компани 2012 онд 25,0 сая төгрөг, 2013 онд 25,0 сая төгрөг, 2014 онд 25,0 сая төгрөг, 2015 онд 25.0 сая төгрөг, 2016 онд 25,0 сая төгрөг, 2017 онд 25,0 сая төгрөг тус тус хувиарласан. 2018 онд нэгж хувьцаанд 100төгрөгөөр ногдол ашиг хувиарлах шийдвэр ХЭХурлаар гарсан болно.

6. САНХҮҮГИЙН БАЙДЛЫН ТАЛААРХ МЭДЭЭЛЭЛ

2018 оны хагас жилийн байдлаар 1167.0 сая.төгрөгийн орлого олж, 1263,2 сая төгрөгийн зардал гарган 96,2 сая.төгрөгийн алдагдалтай ажилласан. 2018 онд Өвөрхангай, Баянхонгор, Архангай, Булган Дархан, Улаанбаатар, Говь-Алтай, Хөвсгөл, Төв, Эрдэнэт, Завхан, Ховд, Увс аймгийн байгууллага, иргэдэд нийт 42.8 мян.тн нүүрс борлуулж,53 байгууллагатай гэрээ байгуулан нүүрс борлуулсан байна.

2018 оны эхний хагас жилд Татвар, төлбөр хураамжийн тайлан:

Хүснэгт 1.7

д/д	Татвар хураамжууд	1тн нүүрсэнд ногдуулах татвар	Хэмжих нэгж	Төлөх татвар /мян.төг/	Тайлбар
1.	НӨАТ	10%	мян.төг	110000.0	
2.	АМАН татвар	2.5%	мян.төг	27250.0	
3.	Лицензийн төлбөр	581.74га	Мян.төг	4217.6	
4.	Хайгуулын нөхөн төлбөр	Жилд 10000	ам.дол		
5.	Агаарын бохирдолын татвар	1000	мян.төг	0	
6.	ХХОАТатвар		Мян.төг	17516.8	

7.	ААНОАтатвар		мян.төг	125734.1	
8.	АТӨЯХТатвар		мян.төг	1000.0	
9.	Даатгалын төлбөр		мян.төг	1600.9	
10.	Газрын төлбөр		мян.төг	1266.6	
11.	Усны төлбөр		мян.төг	0	
12.	ҮХХ-ийн татвар		мян.төг	6000.0	
13.	Монголын хөрөнгийн биржийн бүртгэлийн хураамж		мян.төг	1200.0	
	ДҮН			295786.0	

2012 онд Улсын төсөвт 298.9 сая.төгрөг,

Орон нутагт 55.3 сая.төгрөгийн татвар төлсөн.

2013 онд Улсын төсөвт 352.9 сая төгрөг,

Орон нутагт 63.6 сая.төгрөгийн татвар төлсөн.

2014 онд Улсын төсөвт 220.3 сая төгрөг,

Орон нутагт 15.2 сая төгрөгийн татвар төлсөн.

2015 онд Улсын төсөвт 316.2 сая төгрөг.

Орон нутагт 17.4 сая төгрөгийн татвар төлсөн.

2016 онд Улсын төсөвт 465.9 сая төгрөг

Орон нутагт 18.0 сая төгрөгийн татвар төлсөн

2017 онд Улсын төсөвт 585.3 сая төгрөг.

Орон нутгийн төсөвт 31.1 сая төгрөг.