

2020 ЭХНИЙ ХАГАС ЖИЛИЙН САНХҮҮГИЙН ҮР ДҮН, ЦААШДЫН ТӨСӨӨЛӨЛ





Үзүүлэлтүүд

Байгуулагдсан он: 1995
Нийт хөрөнгө: \$10 сая
Ажилчдын тоо: 140
Салбарын тоо: 25
Нийт хураамжаар: 14% (№3)[†]
Цэвэр хураамж: 11% (#4)^{††}

Бизнесийн сегментүүд (Цэвэр хураамжаар*)

Байгууллага (42%)

- Хариуцлага (11%)
- Хөрөнгө (7%)
- Тээврийн хэрэгсэл (3%)
- Гэнэтийн осол, эрүүл мэнд (21%)

Иргэд (43%)

- Жолоочийн хариуцлага (23%)
- Тээврийн хэрэгсэл (14%)
- Бусад (6%)

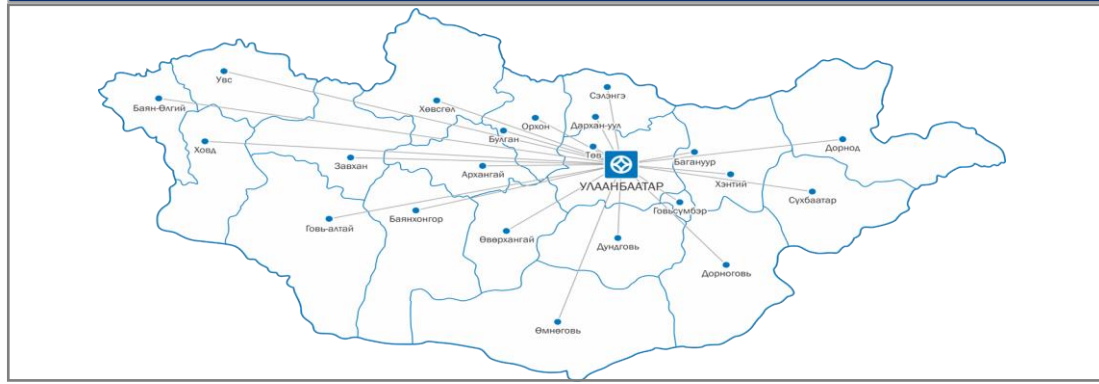
Орон нутаг (15%)

- Мал амьтдын (6%)
- АЖД (9%)

Давуу тал:

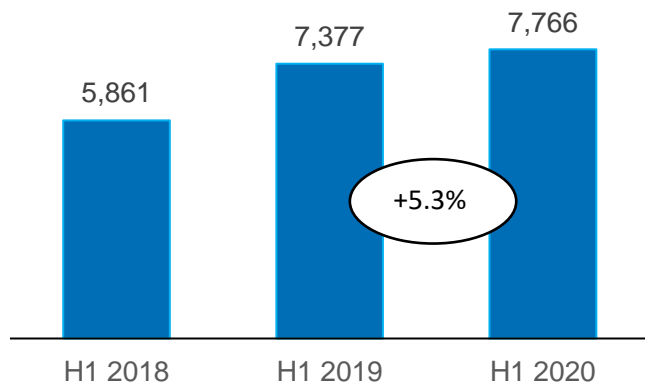
- **Үйл ажиллагааны давуу тал:**
-Нөхөн төлбөр дээд хурд: 20 минут
- **Орлогын эх үүсвэр:**
-Даатгалын үйл ажиллагаа : 1/3
-Хөрөнгө оруулалт: 1/3
-Давхар даатгалын үйлчилгээ: 1/3
- **3 жилийн дундаж:**
-Зардал: +6.5%
-Цэвэр хураамж: +26.9%

21 аймаг дахь салбаруудын байршил

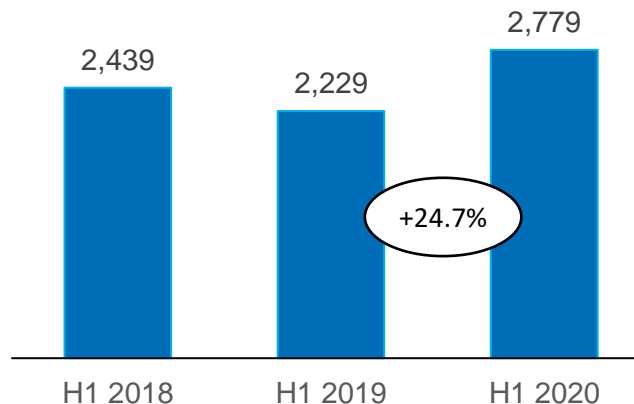


* - Цэвэр хураамж давхар даатгал ороогүй, орлогод тооцсон хураамжаас өөр байж болно.
† - 2019 оны жилийн эцсийн байдлаар.
†† - 2020 оны эхний хагасаар 33 эзлэх хувь 11.9% болж өссөн байна.

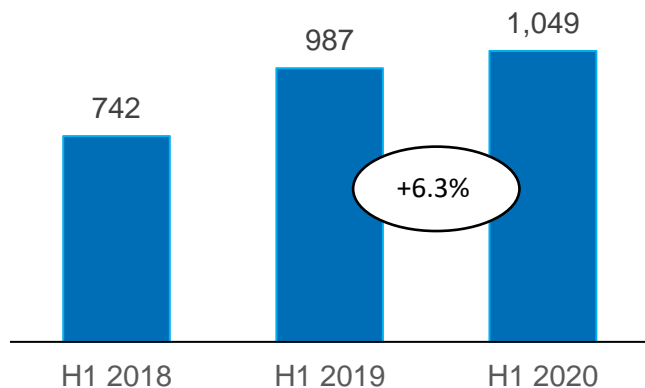
Цэвэр хураамж



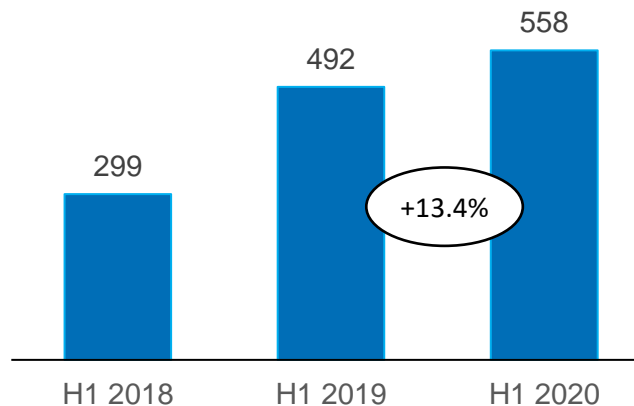
Зардалд тооцсон нөхөн төлбөр†



Гэрээний зардал (ДОШ)



Давхар даатгалын шимтгэлийн орлого



* - Цэвэр хураамж давхар даатгал ороогүй, орлогод тооцсон хураамжаас өөр байж болно.

† - Зардалд тооцсон НТ 2019 оны 22%-ийн цэвэр хураамжийн өсөлтөөс үүдэн өссөн.

H1 - First Half, Эхний хагас, FY - Financial Year - Санхүүгийн жил, YoY - Year over Year - Жилийн өөрчлөлт

2020 ЭХНИЙ ХАГАС ЖИЛИЙН ОРЛОГЫН ТАЙЛАН, ЦААШДЫН ТӨСӨӨЛӨЛ
(сая төгрөг)



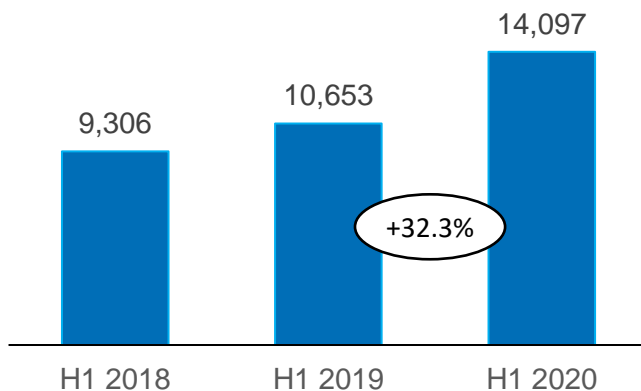
ОРЛОГЫН ҮЗҮҮЛЭЛТҮҮД	H1 2018	H1 2019	H1 2020	YoY	FY 2020	FY 2021	FY 2022
	Бодит				Төсөөлөл		
Цэвэр хураамж:*	5,861	7,377	7,766	5.3%	15,260	17,549	20,883
Орлогод тооцсон хураамж:	5,770	6,241	6,776	8.6%	14,322	16,519	19,383
Цэвэр нөхөн төлбөр:	1,744	2,371	2,605	9.8%	5,300	6,296	7,610
Зардалд тооцсон н. төлбөр:	2,439	2,229	2,779	24.7%	6,282	6,885	8,326
Гэрээний зардал:	742	987	1,049	6.3%	2,293	2,478	2,907
Үйл ажиллагааны зардал:	2,824	2,885	3,365	16.6%	5,500	6,090	6,948
Давхар даатгал орлого:	299	492	558	13.4%	800	966	1,132
Хүүгийн орлого:	508	483	625	29.5%	1,553	1,915	2,355
Цэвэр ашиг:	592	983	765	-22.2%	2,236	3,396	4,031
Хохирлын харьцаа:	42%	36%	41%	5.3%	44%	42%	43%
ҮА зардлын харьцаа:	49%	46%	50%	3.4%	38%	37%	36%
Гэрээний зардлын харьцаа:	13%	16%	15%	-0.3%	16%	15%	15%
Хосолсон харьцаа:†	104%	98%	106%	8.4%	98%	94%	94%
Price-to-Earnings (P/E)	Давхар даатгал:		~\$5.2M		11x	11x	11x
Компанийн үнэлгээ төсөөлөл:					25,064	36,278	44,341

* - Цэвэр үзүүлэлтүүд давхар даатгал, давхар даатгагчид ногдох хэсгүүдийг оруулаагүй болно.

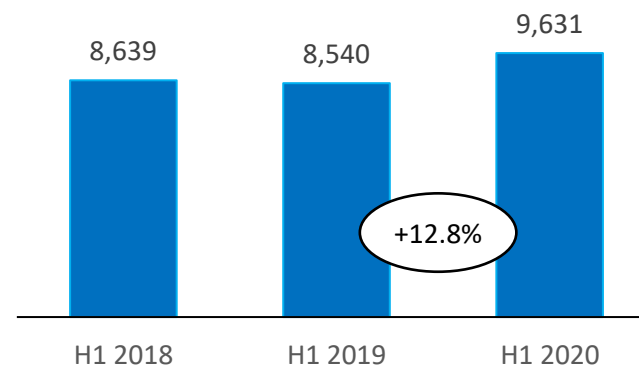
† - Хосолсон харьцааг тооцоход зардалд тооцсон нөхөн төлбөр, ҮА зардлыг орлогод тооцсон хураамжид харьцуулсан.

H1 - First Half, Эхний хагас, FY - Financial Year - Санхүүгийн жил, YoY - Year over Year - Жилийн өөрчлөлт

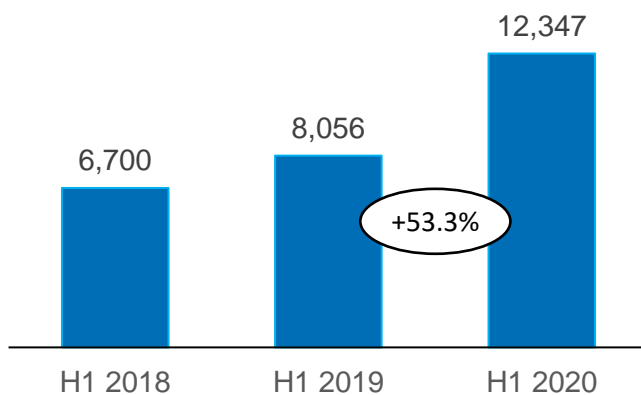
Мөнгөн хөрөнгө



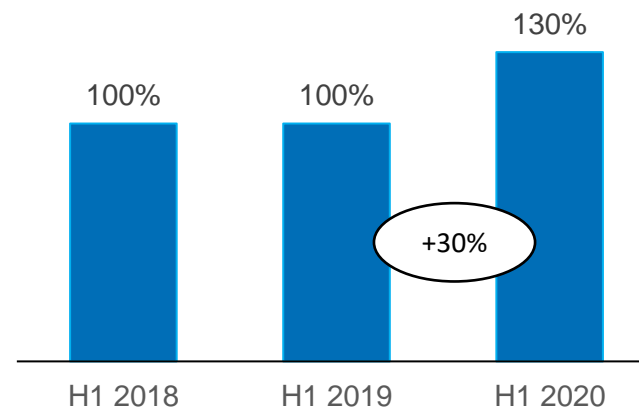
Цэвэр нөөц сан



Эздийн өмч



Төлбөрийн чадварын харьцаа(ТЧХ)[†]



* - Цэвэр хураамж давхар даатгал ороогүй, орлогод тооцсон хураамжаас өөр байж болно.

† - ТЧХ: Эрсдэлээр жигнэсэн МХ, авлагы, бусад хөрөнгийн эздийн өмч, нөөц сангийн хүрэлцээ

H1 - First Half, Эхний хагас, FY - Financial Year - Санхүүгийн жил, YoY - Year over Year - Жилийн өөрчлөлт

2020 ЭХНИЙ ХАГАС ЖИЛИЙН БАЛАНС, ЦААШДЫН ТӨСӨӨЛӨЛ
(сая төгрөг)



БАЛАНСЫН ҮЗҮҮЛЭЛТҮҮД	H1 2018	H1 2019	H1 2020	YoY	FY 2020	FY 2021	FY 2022
	Бодит				Төсөөлөл		
Мөнгөн хөрөнгө:	9,306	10,653	14,097	32.3%	16,261	21,082	28,060
Авлага:	4,177	6,340	6,553	3.4%	11,236	11,403	10,576
Бусад хөрөнгө:	2,946	2,948	3,930	33.3%	3,777	3,804	3,901
Нийт цэвэр хөрөнгө:*	16,429	19,941	24,580	23.3%	31,274	36,288	42,536
Өр төлбөр:	615	1,451	1,910	31.6%	4,845	4,845	4,845
Бусад:	475	1,894	691	-63.5%	1,299	1,299	1,299
Цэвэр нөөц сан:†	8,639	8,540	9,631	12.8%	10,387	12,005	14,222
Эздийн өмч:	6,700	8,056	12,347	53.3%	14,743	18,139	22,170
Нийт эздийн өмч, өр төлбөр	16,429	19,941	24,580	23.3%	31,274	36,288	42,536
Авлагын эргэц (өдөр):	260	314	308		269	237	185
Өр төлбөр/Эздийн өмч:	1.38x	1.24x	0.93x		1.03x	0.93x	0.86x
Төлбөрийн чадвар:	100%	100%	130%		130.0%	140.0%	161.6%
Price-to-Book (P/B)					1.70x	2.00x	2.00x
Компанийн үнэлгээ төсөөлөл:					25,064	36,278	44,341

* - Цэвэр үзүүлэлтүүд давхар даатгал, давхар даатгагчид ногдох хэсгүүдийг оруулаагүй болно.

† - Нөхөн төлбөрийн болон, хураамжийн нөөц сан нийтээр.

H1 - First Half, Эхний хагас, FY - Financial Year - Санхүүгийн жил, YoY - Year over Year - Жилийн өөрчлөлт

БҮТЭЭГДЭХҮҮНЭЭР	H1 2019	H1 2020	YoY %
Албан журмын даатгал:	2,637	2,826	7.2%
Тээврийн хэрэгсэл:	1,074	1,277	18.9%
Эрүүл мэнд, гэнэтийн осол:	1,798	2,015	12.1%
Хөрөнгө:	478	465	-2.8%
Хариуцлага:	764	670	-12.4%
Мал амьтад:	159	171	7.8%
Бусад:	468	342	-26.9%
Нийт цэвэр хураамж	7,377	7,765	5.3%

2020 жилийн эцсийн төсөөлөл

	FY 2020	YoY %
Цэвэр хураамж†	15,260	8.8%
Цэвэр ашиг	2,236	31.5%

Хохирлын харьцаа	44%
Зардлын харьцаа	54%
Хосолсон харьцаа	98%

БОРЛУУЛАЛТЫН БҮСЭЭР	H1 2019	H1 2020	YoY %
Иргэд:	2,270	2,747	21.0%
Орон нутаг:	1,464	1,271	-13.2%
Иргэд нийт:	3,734	4,018	7.6%
Байгууллага:	2,133	2,213	3.8%
АХА эрүүл мэнд:	849	1,143	34.6%
Байгууллага нийт:	2,982	3,356	12.5%
Банк, брокер	660	390	-40.9%
Нийт цэвэр хураамж:	7,376	7,764	5.3%
АХА нийт хураамж	2,830	3,810	34.6%

5 жилийн төсөөлөл

	2023	2025
Цэвэр хураамж†	25,060	36,086
Цэвэр ашиг	4,998	7,476

Хохирлын харьцаа	43.4%	46.0%
Зардлын харьцаа	50.0%	48.0%
Хосолсон харьцаа	93.4%	94.0%


* - Цэвэр үзүүлэлтүүд давхар даатгал, давхар даатгагчид ногдох хэсгүүдийг оруулаагүй болно.

† - Карантинаас үүдэлтэй ЭЗ төсөөлөл буурахтай холбогдуулан төсөөллийг бууруулж 8.8% болгосон.

H1 - First Half, Эхний хагас, FY - Financial Year - Санхүүгийн жил, YoY - Year over Year - Жилийн өөрчлөлт

I. Борлуулалтын сүвгийн өргөжилт

www.bodi-insurance.com



- Өндөр эрэлт хэрэгцээтэй 7 бүтээгдэхүүнийг оруулсан.
- Сурталчилгааны ажил бэлэн болсон.

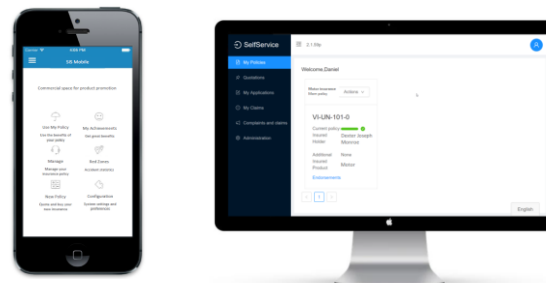
II. Шинэ бүтээгдэхүүн, бүтээгдэхүүний шинэчлэл

Төлөвлөгөө: Жилд 2 шинэ бүтээгдэхүүн гаргах

Гүйцэтгэл:


1. АХА хувь хүний эрүүл мэндийн даатгал (шинэ)
 2. Эрүүл мэндийн "Эрхэм" даатгал (шинэ)
 3. Тээврийн хэрэгслийн "Шийдэл" даатгал (шинэ)
 4. Тээврийн хэрэгслийн даатгал (шинэчлэл)
 5. Галын даатгал (хөгжүүлж байна)
- Байгууллага: Гал, ЭМ, Хариуцлагын сургалтууд.

III. Технологийн шинэчлэл



Судалгаа хийгдэж, үнийн саналууд авсан, шийдвэр гаргахад бэлэн.

II. Бүтээгдэхүүний шинэчлэл



* - Эрсдэлээр жигнэсэн хөрөнгийг заавал байлгах капитал, өр төлбөрийн дүнд харьцуулсан.

† - Хосолсон харьцаа = Хохирлын харьцаа + Зардлын харьцаа, Зардалд тооцсон НТ, Зардлыг ОТХ-д харьцуулсан.

H1 - First Half, Эхний хагас, FY - Financial Year - Санхүүгийн жил, YoY - Year over Year - Жилийн өөрчлөлт

АНХААРАЛ ХАНДУУЛСАНД БАЯРЛАЛАА



Холбоо барих:

+ 976 7011 0280

+976 99104804

info@bodi-insurance.com

8/5/20