



ДААТГАЛ

SINCE 1994

2020 ОНЫ II УЛИРЛЫН ТАЙЛАНГИЙН

# ОНЛАЙН ХУРАЛ

# Түүхэн замнал



## Онцлох үйл явдал 2020



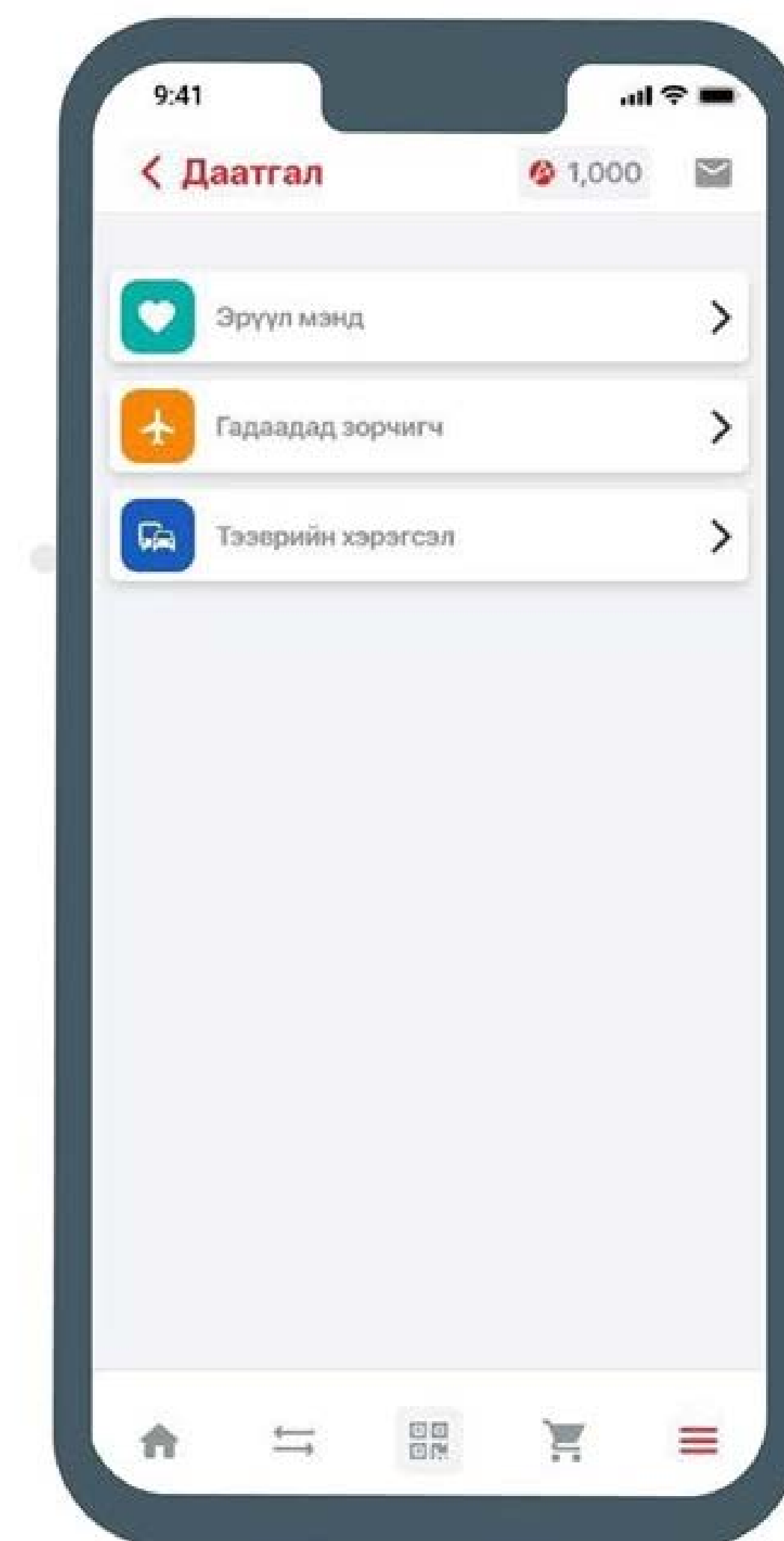
Ard App-р даатгал  
хийх боломжтой  
болов



Хувьцаа  
эзэмшигчдийн хурлаа  
цахимаар амжилттай  
зохион байгуулав.



850 сая төгрөгийн  
ногдол ашиг  
хуваарилав.



# Онцлох үйл явдал 2020



Их Британи Улсын  
"The Chartered Insurance Institute"-ээс  
зохион байгуулсан  
сургалтад хамрагдав



ХБНГУ-д "Олон улсын  
түвшний менежер  
бэлтгэх сургалт"-д  
хамрагдав



"Гэрэгэ киоск"-  
оор даатгал хийх  
боломжтой болов

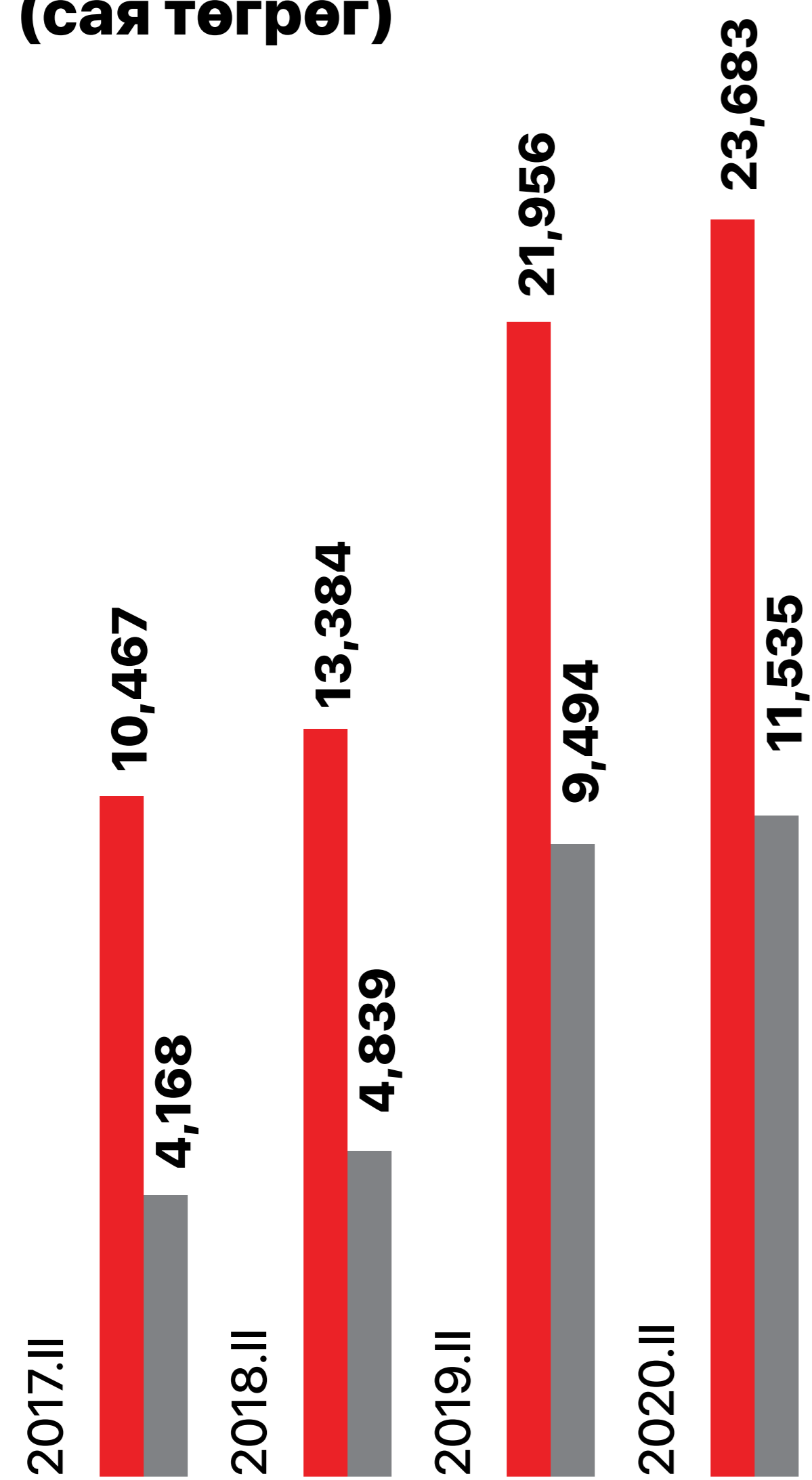
A vertical advertisement for the "Geregé Kiosk" insurance service. At the top, it says "ЖОЛООЧИЙН ХАРИУЦЛАГЫН ДААТГАЛ" (Insurance for Vehicle Owners) and "ГЭРЭГЭ КИОСК-Д НЭВТЭРЛЭЭ" (Enter the Kiosk). The main image shows a blue kiosk with a large screen displaying various insurance options. Two men, one in a dark suit and one in a yellow shirt, are standing next to the kiosk. The kiosk screen shows icons for different types of insurance and a car. Below the kiosk, there are logos for various insurance companies: БОДЬ ДААТГАЛ, ПРАКТИКАЛ, МОНРЕ ДААТГАЛ, МОНГОЛ ДААТГАЛ, and МГ ДААТГАЛ. At the bottom, there is contact information: gesystems, www.gerege.mn, and 7777-3773, 8.



# Гол


## Үзүүлэлт

Нийт хөрөнгө  
(сая төгрөг)




■ Нийт хөрөнгө    ■ Өөрийн хөрөнгө

Нийт хураамжийн орлого  
(сая төгрөг)




Нийт нөхөн төлбөр  
(сая төгрөг)




# Гол

## Үзүүлэлт


Хөрөнгө оруулалтын орлого  
(сая төгрөг)



Цэвэр ашиг  
(сая төгрөг)



Нийт нөөц сан /ОТХН+бусад нөөц сан/  
(сая төгрөг)



# Харьцаа Үзүүлэлт

		2017 Q2	2018 Q2	2019 Q2	2020 Q2
Хохирлын харьцаа Loss ratio	Цэвэр НТ/ОТХ	36.6%	44.7%	42.7%	42.0%
Зардлын харьцаа Expense ratio	ҮАЗ/ОТХ	76.8%	55.6%	61.7%	60.9%
Хосолсон харьцаа Combined ratio	LR+ER	113.4%	100.3%	104.4%	102.9%
Төлбөрийн чадварын шалгуур үзүүлэлт Solvency	100%-иас дээш байх	101.2%	100.1%	118.7%	123.4%

## ROA (TTM)

2018.II	9.8%
2019.II	11.4%
2020.II	4.3%

## ROE (TTM)

2018.II	24.5%
2019.II	22.1%
2020.II	8.2%

# Санхүүгийн байдлын тайлан

(сая төгрөг)	2019 Q2	2019 Q4	2020 Q1	2020 Q2	YoY	YTD
Мөнгө түүнтэй адилтгах хөрөнгө	676	422	1,155	1,403	107.5%	232%
Авлага	2,042	1,886	2,575	3,930	92.5%	108%
Бараа материал	21	29	15	23	9.1%	-21%
Урьдчилж төлсөн тооцоо	2,591	2,097	2,219	2,414	-6.8%	15%
Хөрөнгө оруулалт	15,393	15,180	14,955	14,726	-4.3%	-3%
Үндсэн хөрөнгө	1,002	1,037	1,009	977	-2.5%	-6%
Биет бус хөрөнгө	231	174	192	210	-9.4%	21%
<b>НИЙТ ХӨРӨНГӨ</b>	<b>21,956</b>	<b>20,824</b>	<b>22,120</b>	<b>23,683</b>	<b>7.9%</b>	<b>14%</b>
Өр төлбөр	2,379	1,139	1,856	2,104	-11.5%	85%
Нөөц сан	8,139	7,880	8,135	10,044	23.4%	27%
Үүнээс: ОТХН	5,690	4,875	5,092	7,012	23.2%	44%
Нөхөн төлбөрийн нөөц сан	2,450	3,005	3,043	3,032	23.8%	1%
Нийт эздийн өмч	11,438	11,805	12,129	11,535	0.8%	-2%
<b>НИЙТ ӨР ТӨЛБӨР БОЛОН ЭЗДИЙН ӨМЧ</b>	<b>21,956</b>	<b>20,824</b>	<b>22,120</b>	<b>23,683</b>	<b>7.9%</b>	<b>14%</b>



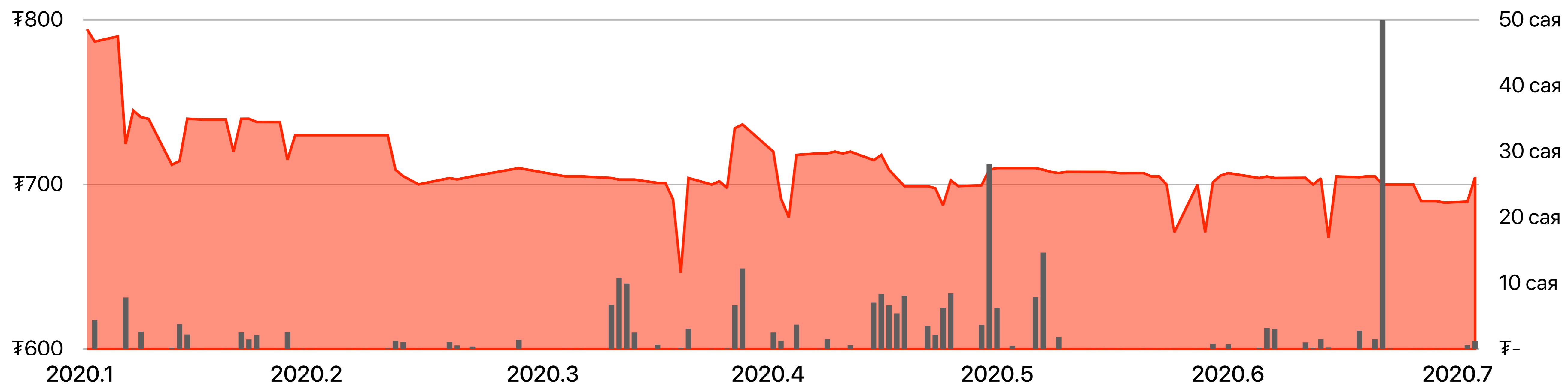
## Хөрөнгө оруулалтын багц

№	ХӨРӨНГӨ ОРУУЛАЛТЫН ТӨРӨЛ	ЖДХ	2019 Q4	2020 Q2	ҮТД	
					дүн	хувь
1	Хадгаламж	13.5%	6,700	5,500	(1,200)	-18%
2	Итгэлцэл	17.3%	1,784	2,271	487	27%
3	Бонд	17.4%	2,771	2,908	137	5%
4	МХБ-ийн 1,2 ангиллын хувьцаа	6 компани	3,455	3,354	(101)	-3%
5	ҮХХ	ТТДС	800	800	-	0%
<b>НИЙТ ДҮН</b>		<b>14.6%</b>	<b>15,510</b>	<b>14,833</b>	<b>(677)</b>	<b>-4%</b>

## Орлого, үр дүнгийн тайлан

(сая төгрөг)	2019 Q2	2019 Q4	2020 Q1	2020 Q2	QoQ	YoY
<b>Нийт хураамжийн орлого</b>	<b>5,828</b>	<b>11,409</b>	<b>2,905</b>	<b>7,768</b>	<b>167%</b>	<b>33%</b>
Давхар даатгал	868	2,082	529	1,182	123%	36%
Буцаасан даатгал	115	431	49	89	81%	-22%
<b>Цэвэр хураамжийн орлого</b>	<b>4,845</b>	<b>8,896</b>	<b>2,327</b>	<b>6,496</b>	<b>179%</b>	<b>34%</b>
<b>Орлогод тооцсон хураамж</b>	<b>4,737</b>	<b>9,624</b>	<b>2,244</b>	<b>4,544</b>	<b>102%</b>	<b>-4%</b>
<b>Нийт нөхөн төлбөр</b>	<b>2,081</b>	<b>4,423</b>	<b>1,261</b>	<b>2,102</b>	<b>67%</b>	<b>1%</b>
<i>Давхар даатгалаас төлсөн</i>	<i>53</i>	<i>451</i>	<i>162</i>	<i>187</i>	110%	253%
<i>Буруутай этгээдийн хариуцсан</i>	<i>4</i>	<i>12</i>	<i>3</i>	<i>5</i>	183%	42%
<b>Цэвэр нөхөн төлбөр</b>	<b>2,025</b>	<b>3,961</b>	<b>1,096</b>	<b>1,909</b>	<b>119%</b>	<b>-6%</b>
Нөөц сангийн өөрчлөлт	117	588	101	45	84%	-62%
Хөрөнгө оруулалтын орлого	1,660	2,411	348	731	123%	-56%
Үйл ажиллагааны зардал	2,923	6,022	1,077	2,767	80%	-5%
<b>Татвар төлөхийн өмнөх ашиг</b>	<b>1,501</b>	<b>2,001</b>	<b>359</b>	<b>663</b>	<b>167%</b>	<b>-56%</b>
Орлогын албан татвар	149	282	35	78	123%	-47%
<b>ЦЭВЭР АШИГ</b>	<b>1,352</b>	<b>1,719</b>	<b>324</b>	<b>585</b>	<b>81%</b>	<b>-57%</b>

# Хувьцааны арилжаа 2020



110 өдөр арилжигдсан	₮630 - ₮798	Огноо	Хаалтын ханш	Арилжааны дүн	Дундаж үнэ	EPS (TTM)
Нийт хувьцааны тоо	25,000,000	2019/6/30	₮769.4 -10%	₮1,464 сая	₮685.3	98.1
Зах зээлийн үнэлгээ	₮17.6 тэрбум	2019/12/31	₮799.9 7%	₮2,177 сая	₮696.7	68.8
Дансны үнэ	₮461.4	2020/6/30	₮704.5 -2%	₮585 сая	₮702.8	38.1
P/E (TTM) - Үнэ/Ашиг	18.5					
P/B - Үнэ/Дансны үнэ	1.5					



II УЛИРАЛ  
**2020**

**Анхаарал хандуулсанд  
баярлалаа**