



“МОНГОЛЫН ХӨРӨНГИЙН БИРЖ” ТӨХК-ИЙН 2022 ОНЫ ҮЙЛ АЖИЛЛАГААНЫ ТАЙЛАН

Өөрчлөлт

Зах зээлийн үнэлгээ: **6.9** их
наяд (+15%)
ТОП-20 индекс: **37,566**

ЗАХ ЗЭЭЛИЙН ҮНЭЛГЭЭ
6.9 их наяд – ДНБ-ний ~ 13 %

2.4 тэрбум төгрөг

Өдрийн дундаж арилжаа

Бүтээгдэхүүн

- Хувьцаа – 183
- Бонд – 16
- ХОС – 2
- ХБҮЦ - 7

- Үнэт цаасны данстай иргэд
2.5 сая ~ Нийт хүн амын 75%
- Өдөрт арилжаанд оролцдог
хөрөнгө оруулагчид ~ 3000
- *2023 онд 10-15 мянга*
Онлайн арилжаа: 100%

Дэд бүтэц

2018

- ✓ Анхны давхар бүртгэл
TSX:ERD
MSE:ERDN

2019

2020

- ✓ Т+2 төлбөр тооцооны систем
- ✓ Анхны хөрөнгө оруулалтын сан

2021

- ✓ Анхны хөрөнгөөр баталгаажсан үнэт цаас
- ✓ Хамгийн том сан: 50 тэрбум төг
- ✓ FTSE Russell-ийн Хөгжиж буй зах зээлийн Ажиглалтын жагсаалт”

2022

- ✓ Хөрөнгийн биржийн шимтгэлүүдийг 10-100%-иар бууруулсан
- ✓ Системийн томоохон банкуудын IPO
- ✓ Төрийн өмчин хувьчлал: МХБ
- ✓ Тогтвортой санхүүжилтийн тайлагналын стандарт
- ✓ Хамгийн том ХБҮЦ: 50 тэрбум төг
- ✓ FTSE Russell Frontier Market

МОНГОЛЫН ХӨРӨНГИЙН БИРЖИЙН ГОЛЛОХ ҮЗҮҮЛЭЛТҮҮД



ҮНЭТ ЦААСНЫ АРИЛЖАА

Хувьцаа

59%

₮343.35 тэрбум

Компанийн бонд

23%

₮134.06 тэрбум

Хөрөнгөөр
баталгаажсан үнэт
цаас

17%

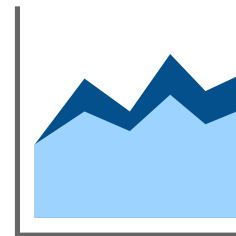
₮98.93 тэрбум

Хөрөнгө оруулалтын
сангийн нэгж эрх

1%

₮4.16 тэрбум

Нийт 580.5 тэрбум төгрөгийн
үнэт цаас арилжаалагдсан



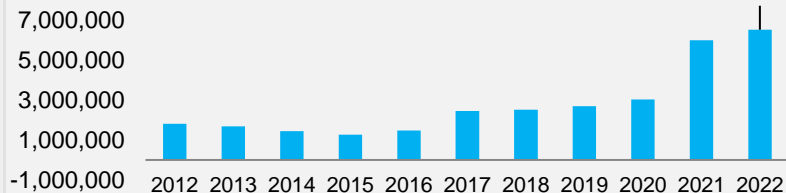
Өдрийн дундаж
арилжаа:
2.4 тэрбум төгрөг

ГОЛЛОХ ҮЗҮҮЛЭЛТҮҮД

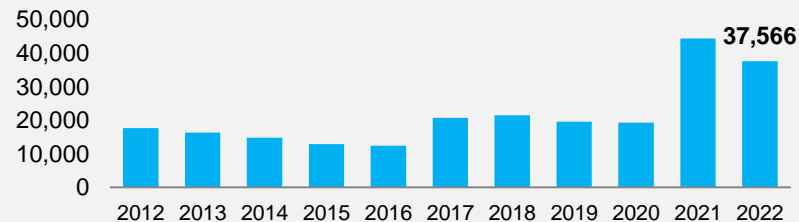
2022 оны 12 сарын 31-ний байдлаар

ЗАХ ЗЭЭЛИЙН ҮНЭЛГЭЭ

/их наяд төг/

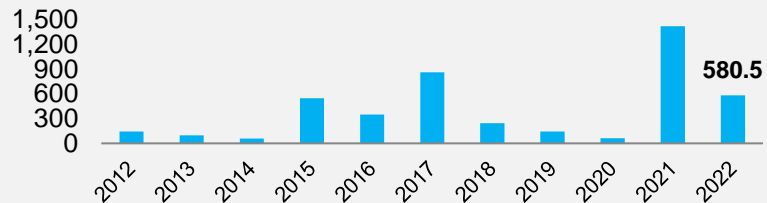


ТОП 20 ИНДЕКС



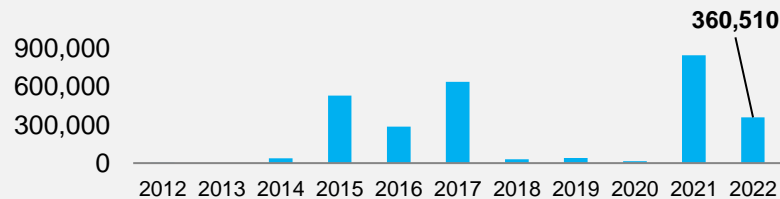
ҮНЭТ ЦААСНЫ АРИЛЖАА

/тэрбум төг/














АНХДАГЧ ЗАХ ЗЭЭЛИЙН АРИЛЖАА

/сая төг/

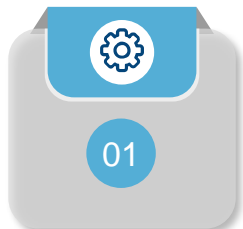


ШИНЭ ҮНЭТ ЦААС

2022 оны 12 сарын 31-ний байдлаар

																
Үнэт цаасны төрөл	Хувьцаа (₮)	ХБУЦ (₮)	ХБУЦ (₮)	ХБУЦ (₮)	Хувьцаа (₮)	Хувьцаа (₮)	Хувьцаа (₮)	ХБУЦ (₮)	ХБУЦ (₮)	ХБУЦ (₮)	Хувьцаа (₮)	БОНД (₮)	БОНД (₮)	БОНД (₮)	НЭМЭЛТ ХУВЬЦАА	НЭМЭЛТ ХУВЬЦАА
Олон нийтэд санал болгосон дүн (Тэрбум төгрөгөөр)	₮2.9	₮5.0	₮50	₮10	₮25.4	₮118.8	₮11.9	₮4.8	₮10	₮10	₮10	₮76.6	₮3.1	₮20	1.8	16.6
Захиалгын дүн (Тэрбум төгрөгөөр)	₮6.6	₮5	₮50	₮10	₮67.4	₮173.2	₮57.9	₮4.8	₮10	₮10	₮11.6	₮76.6	₮3.1	₮20	1.9	16.7
Захиалгын хувь	228.0%	100%	100%	100%	265%	146%	486%	100%	100%	100%	116%	100%	100%	100%	106%	100%
Хөрөнгө оруулагчдын тоо	2,453	124	251	159	7,306	21,281	7,414	299	112	160	3,325	36	187	201	1,256	526

ХОЁРДОГЧ ЗАХ ЗЭЭЛИЙН АРИЛЖААНЫ ИДЭВХ



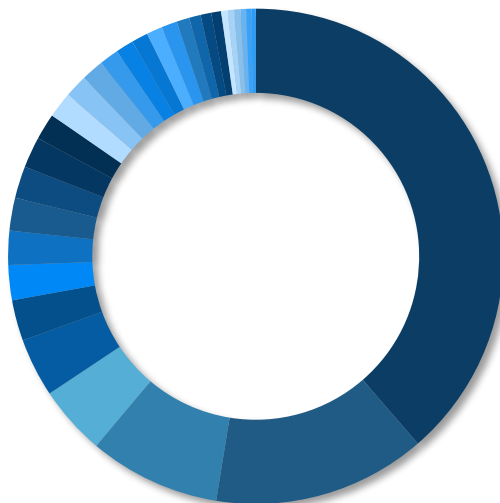
154 компани

Үнэт цаас
арилжаалагдсан



167.6 тэрбум

Хоёрдогч зах зээлийн
арилжаа



- АПУ
- Ард Санхүүгийн Нэгдэл
- Хесэг Трейд
- Сэнтрал Экспресс Си Ви Эс
- Голомт Банк
- Инвекор ББС
- Түмэн Шувуут
- Таван Толгой
- Монгол Шуудан ХК
- Мандал Ирээдүйн Өсөлт
- Монос Хүнс
- Эрдэнэ Ресурс Девелопмент Корпорэйшн
- Үндэсний Хувьчлалын Сан
- Хот Девелопмент
- Тэнгэрлиг Медиа Групп ХК
- Сэндли БСББ
- Монинжбар
- шинэчилсэн

БҮРТГЭЛТЭЙ ХУВЬЦААТ КОМПАНИУДЫН ҮҮРГИЙН ХЭРЭГЖИЛТ

Үүргийн хэрэгжилт



69% нь зохих
түвшинд буюу
хангалттай

Ногдол ашиг тараалт 2022 онд



42 компани
158.7 тэрбум
төгрөг

Бүртгэлээс хассан



2022 онд
нийт **2**
компани

ЖУРМЫН АНХДАГЧ ЗАХ
ЗЭЭЛД ХУВЬЦАА, ХӨРӨНГӨ
ОРУУЛАЛТЫН САНГИЙН
НЭГЖ ЭРХ ГАРГАГЧИЙН
ТӨЛӨХ АРИЛЖААНЫ
ШИМТГЭЛИЙГ ТЭГЛЭЛЭЭ



ШИНЭ БҮТЭЭГДЭХҮҮН



ЭКСПОРТОД ГАРГАХ
НҮҮРСИЙГ МХБ-ЭЭР
ДАМЖУУЛАН АРИЛЖИХААР
БОЛЛОО



БҮРТГЭЛ ШИНЭЧЛЭЛ

2022 онд нийт 2 компани
бүртгэлээс хасагдав.

“МОНГОЛЫН ХӨРӨНГИЙН
БИРЖ” ТӨХК ОЛОН НИЙТЭД
ХУВЬЦААГАА САНАЛ
БОЛГОЛОО

FTSE
Russell

МОНГОЛ УЛСЫН ХӨРӨНГИЙН
ЗАХ ЗЭЭЛИЙГ FTSE RUSSELL-
ИЙН "FRONTIER MARKET"
АНГИЛАЛД ОРУУЛАХЫГ
ЗӨВШӨӨРЛӨӨ



“МОНГОЛЫН ХӨРӨНГИЙН БИРЖ” ТӨХК НИЙТ ХУВЬЦААНЫ 34%-ИЙГ ОЛОН НИЙТЭД ХУВЬЦААГАА САНАЛ БОЛГОН НЭЭЛТТЭЙ ХӨРӨНГИЙН БИРЖ БОЛЛОО

Хуваарилалтын нөхцөл :

**Стратегийн хөрөнгө
оруулагч**

- Стратегийн хөрөнгө оруулагчийн шаардлагыг хангасан хөрөнгө оруулагчдын эхний 83 хүсэлтийг бүртгэж авах,
- Хамаарал бүхий этгээдүүдийн захиалгын хувь хэмжээг 5 хувь хүрэхгүй байх зарчмыг баримтлах;

Олон нийт

- “Үнэт цаасны анхдагч зах зээлийн арилжааны журам”-ын дагуу жижиглэнгийн хөрөнгө оруулагчдын захиалгыг хувь тэнцүүлэн хуваарилах тохиолдолд 500 /таван зуу/ ширхэг буюу 50,000 /тавин мянга/ төгрөг хүртэлх үнийн дүн бүхий захиалгуудыг бүрэн биелүүлж, үлдсэн захиалгуудыг хувь тэнцүүлэх;



Хөрөнгө оруулагчдын тоо

7,414



Татан төвлөрүүлсэн хөрөнгө

11,915,760,300

ЗАХ ЗЭЭЛИЙН ОЛОН УЛСЫН ЗЭРЭГЛЭЛ

2012.09.30

FRONTIER MARKET
WATCHLIST-д
БАГТАВ

2017.09.30

FRONTIER MARKET
WATCHLIST-с
ХАСАГДАВ

2021.09.30

FRONTIER MARKET
WATCHLIST-д ЭРГЭН
ОРОВ

2022.09.29

FRONTIER MARKET
АНГИЛАЛД ОРУУЛАХЫГ ЗӨВШӨӨРӨВ

- ✓ Төлбөр тооцооны системийг шинэчилсэн
- ✓ Олон улсын кастодианы үйл ажиллагаа нэвтэрсэн
- ✓ Зах зээлийн ил тод байдал, арилжааны механизмын үр ашигтай байдал хангагдсан
- ✓ Гадаадын хөрөнгө оруулагчдыг үл ялгаварлах зарчим үйлчилдэг
- ✓ Хөрөнгө буцаан шилжүүлэхэд аливаа хязгаарлалтгүй
- ✓ Жижиг хувьцаа эзэмшигчдийн эрх ашгийг хамгаалах зохицуулалттай



Олон улсын хэмжээнд
хөрөнгийн зах зээлийн
индексийн тооцоо,
судалгааны чиглэлээр
тэргүүлэгч FTSE
RUSSELL групп

ЭКСПОРТОД ГАРГАХ НҮҮРСИЙГ МХБ-ЭЭР ДАМЖУУЛАН АРИЛЖИНА

Ач холбогдол:

- Шударга, нээлттэй, ил тод байдал
- Зах зээлийн бодит үнэ тогтох
- Уул уурхайн салбарт хөрөнгө оруулах сонирхлыг нэмэгдүүлэх
- Улс орны эдийн засгийн өсөлтөд салбарын оруулах хувь нэмрийг нэмэгдүүлэх



ХУДАЛДАГЧ



БИРЖ



ХУДАЛДАН АВАГЧ

Хүсэлт гаргасан “Чингэлэг тээврийн терминал эсхүл БНХАУ-ын Ганцмод боомт дахь нүүрс ачиж буулгах талбай”-д нүүрс экспортлогч аж ахуйн нэгж;



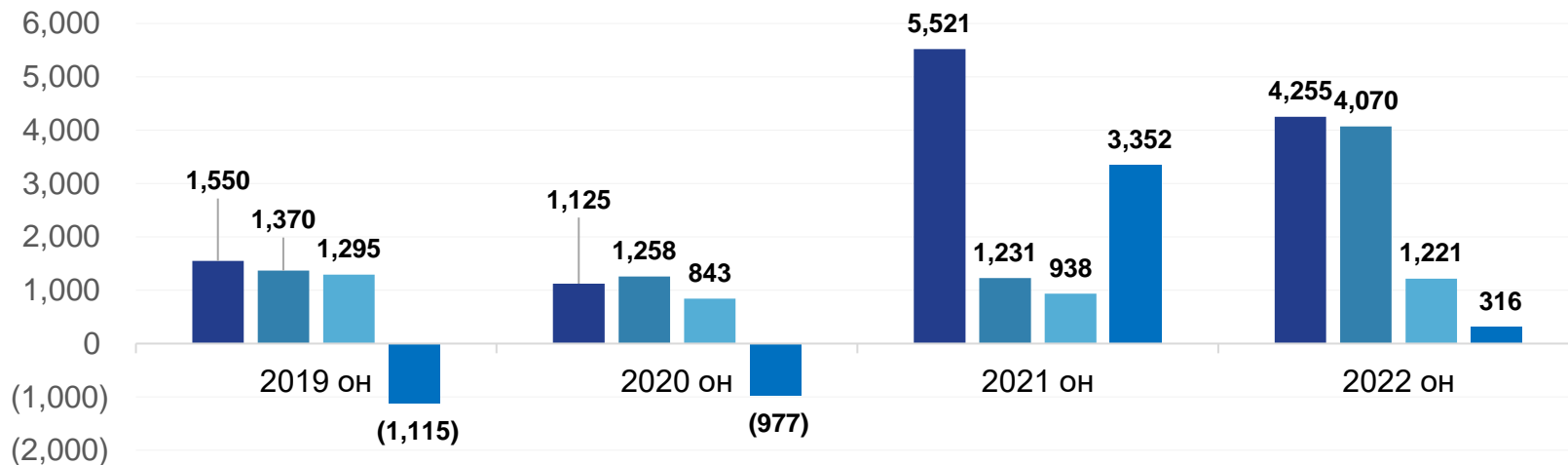
Арилжаа зохион байгуулагч



Цахим арилжаагаар нүүрс худалдан авахаар шалгарч, худалдагчтай экспортын гэрээ байгуулсан этгээд

МХБ-ИЙН ҮЙЛ АЖИЛЛАГААНЫ ОРЛОГО, АШИГТ АЖИЛЛАГАА

Сая төгрөгөөр



■ Үйл ажиллагааны нийт орлого

■ Үйл ажиллагааны зардал

■ MIT ашиглалтын зардал

■ Татварын өмнөх цэвэр ашиг/алдагдал

2022 ОНЫ САНХҮҮГИЙН ҮЗҮҮЛЭЛТҮҮД

01

Үйл ажиллагааны орлого
4.2 тэрбум төгрөг

02

Улсын төсөвт төлсөн ногдол ашиг
1.5 тэрбум төгрөг

03

Үйл ажиллагааны зардал
4.0 тэрбум төгрөг
Төлөвлөснөөс 4%
ХЭМНЭСЭН

04

МIT систем ашиглалтын зардал
1.2 тэрбум төгрөг



Хуримтлагдсан өр төлбөр
барагдуулалт

05

696.5 сая төгрөг
оны эхний үлдэгдлийг 100%
төлж барагдуулсан

Татварын дараах
цэвэр ашиг

06

297.6 сая төгрөг

Төсөвт төлсөн татвар, шимтгэл

07

734.6 сая төгрөг