

Ард Даатгал ХК
(MSE: AIC)

2023 ОНЫ ХАГАС ЖИЛИЙН ТАЙЛАН

Хүчтэй. Хамтдаа.

ХУВЬЦАА ЭЗЭМШИГЧДИЙН БҮТЭЦ

№	Хувьцаа эзэмшигчид	3/31/2023		6/30/2023		Өөрчлөлт
		Тоо	%	Тоо	%	
1	Ард Санхүүгийн Нэгдэл ХК	11,342,727	45.4	11,342,622	45.4	(105)
2	Ардын тэтгэврийн данс ХХК	1,419,415	5.7	1,418,935	5.7	(480)
3	С. Оргил	1,164,822	4.7	1,164,822	4.7	-
4	Г. Бат-Эрдэнэ	1,164,822	4.7	1,164,822	4.7	-
5	Н. Мөнхнасан	1,140,742	4.6	1,140,742	4.6	-
6	Бодь Даатгал	883,199	3.5	883,199	3.5	-
7	Энержи Интернэйшнл Капитал ХХК	820,750	3.3	820,750	3.3	-
8	Ард Бит ХХК	414,082	1.7	441,883	1.8	27,801
9	Ард Кредит ББСБ ХХК	437,419	1.7	437,419	1.7	-
10	Үндэсний хувьчлалын сан ХОС	342,534	1.4	342,534	1.4	-
11	БидиСек ҮЦК	31,147	0.1	306,665	1.2	275,518
12	А. Сүхдорж	203,994	0.8	203,994	0.8	-
13	Ч. Амарбаатар	166,000	0.7	166,000	0.7	-
14	Апекс Капитал ҮЦК	358,524	1.4	95,366	0.4	(263,158)
15	Мандал Капитал Маркетс ҮЦК ХХК	-	0.0	-	0.0	-
16	Бусад	5,109,823	20.4	5,070,247	20.3	(39,576)
НИЙТ ДҮН		25,000,000	100.0	25,000,000	100.0	-
Хувьцаа эзэмшигчдийн тоо		10,030	100.0	9,932	100.0	(98)

ТӨЛӨӨЛӨН УДИРДАХ ЗӨВЛӨЛ



О. Одбаяр
ТУЗ-ийн дарга



Г. Уянга
Ердийн гишүүн



Б. Золбоо
Ердийн гишүүн



З. Ариун
Хараат бус гишүүн



Т. Билгээ
Хараат бус гишүүн



Г. Цогбадрах
Ердийн гишүүн



С. Оргил
Ердийн гишүүн

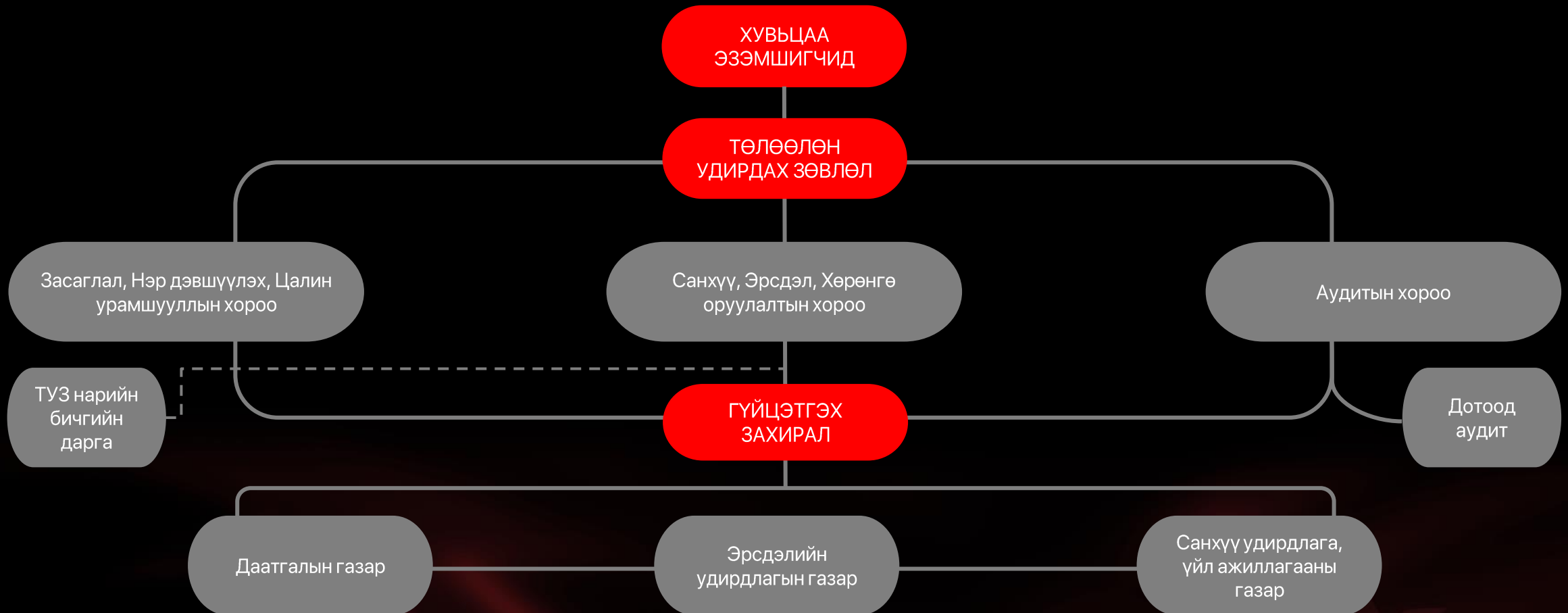


Ч. Ганзориг
Ердийн гишүүн



Б. Болорчимэг
Хараат бус гишүүн

КОМПАНИЙН БҮТЭЦ



ОНЦЛОХ ҮЙЛ ЯВДАЛ



2022 оны тайланг
АУДИТААР
баталгаажуулав



УРАМШУУЛАЛТ
хөтөлбөрүүд



ХУВЬ ТЭНЦҮҮЛСЭН
урамшуулал олгосон

ОНЦЛОХ ҮЙЛ ЯВДАЛ



ОУ-ын аяллын даатгал
АРД АПП-р

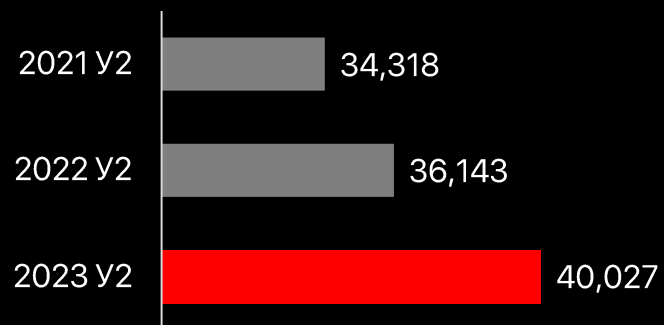


Хувьцаа эзэмшигчдийн
хурал **АМЖИЛТТАЙ** зохион
байгуулав

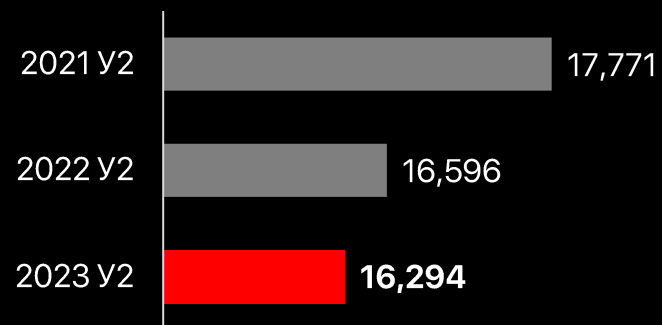


**ХӨРӨНГӨ ОРУУЛАГЧ
ҮНДЭСТЭН ЧУУЛГАН
'23**

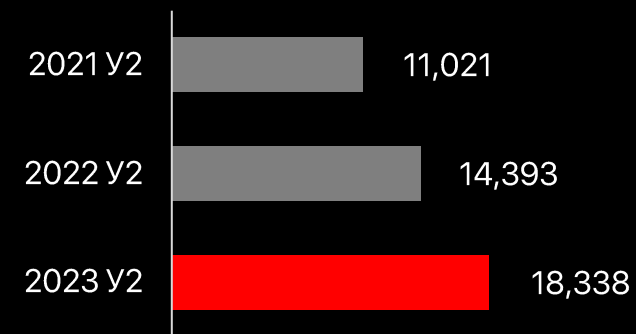
Нийт хөрөнгө



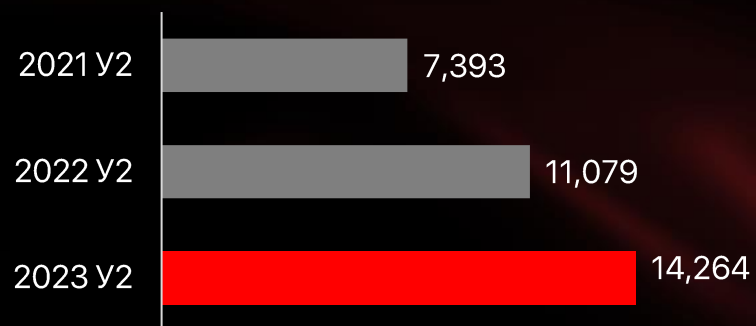
Эздийн өмч




Нийт нөөц сан



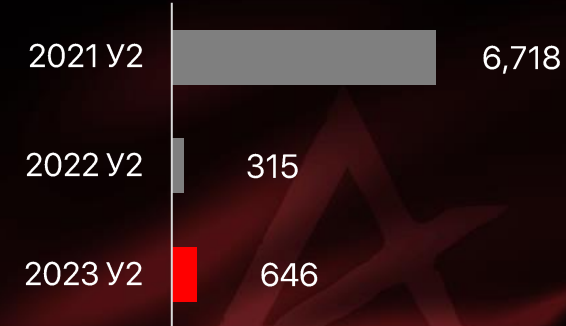
Нийт хураамжийн орлого



Нийт нөхөн төлбөр



Цэвэр ашиг



ОРЛОГО ҮР ДҮНГИЙН ТАЙЛАН

(сая төгрөг)	2021Ү2	2022Ү2	2023Ү2	YoY %
Нийт хураамжийн орлого	7,393	11,079	14,264	29
Давхар даатгал	(664)	(1,471)	(2,413)	64
Буцаасан даатгал	(374)	(228)	(276)	21
Цэвэр хураамжийн орлого	6,355	9,379	11,575	23
Орлогод тооцсон хураамж	5,135	7,459	9,692	30
Нийт нөхөн төлбөр	(2,082)	(4,005)	(5,093)	27
Давхар даатгалаас	30	197	-	0x
Буруутай этгээдээс	131	738	840	14
Цэвэр нөхөн төлбөр	(1,920)	(3,069)	(4,253)	39
Хөрөнгө оруулалтын орлого	8,457	651	706	9
Үйл ажиллагааны зардал	(3,913)	(4,035)	(4,793)	19
Татвар төлөхийн өмнөх ашиг	7,717	379	755	99
Татвар	(999)	(64)	(109)	70
ЦЭВЭР АШИГ	6,718	315	646	2x

САНХҮҮГИЙН БАЙДЛЫН ТАЙЛАН

(сая төгрөг)	2021Y2	2022Y2	2022	2023Y2	YoY %	YTD %
Мөнгө түүнтэй адилтгах хөрөнгө	1,514	685	814	1,553	2x	91
Авлага	3,608	6,316	6,437	5,212	(17)	(19)
Бараа материал	24	27	28	52	95	85
Урьдчилж төлсөн тооцоо	3,432	3,234	3,565	7,018	2x	97
Хөрөнгө оруулалт	23,275	25,344	24,181	22,169	(13)	(8)
Үндсэн хөрөнгө	2,465	537	406	656	22	62
Биет бус хөрөнгө	-	-	213	3,366		16x
НИЙТ ХӨРӨНГӨ	34,318	36,143	35,645	40,027	11	12
Өр төлбөр	5,526	5,154	4,261	5,395	5	27
Нөөц сан	11,021	14,393	14,704	18,338	27	25
Үүнээс: ОТХН	7,802	10,367	11,570	14,456	39	25
Нөхөн төлбөрийн нөөц сан	3,219	4,026	3,135	3,882	(4)	24
Нийт эздийн өмч	17,771	16,596	16,679	16,294	(2)	(2)
НИЙТ ӨР ТӨЛБӨР БОЛОН ЭЗДИЙН ӨМЧ	34,318	36,143	35,645	40,027	11	12

ХАРЬЦАА ҮЗҮҮЛЭЛТ

ХАРЬЦАА	2022 Ү2	2023 Ү2	Өөрч %
Хохирлын харьцаа ЦНТ/ОТХ	41.1	43.9	7
Зардлын харьцаа ҮАЗ/ОТХ	54.1	49.4	(9)
Хосолсон харьцаа LR+ER (ОТХ)	95.2	93.3	(2)
Төлбөрийн чадварын шалгуур үзүүлэлт (110%-с дээш)	116.9	112.1	(4)
ROA	2.2	1.7	(22)
ROE	4.4	3.9	(11)

ХУВЬЦААНЫ АРИЛЖАА



Хаалтын ханш	₮831
Дээд болон доод ханш:	₮681- ₮900
Нийт хувьцааны тоо:	25,000,000
Нийт арилжаалагдсан тоо:	1.6 сая
Нийт арилжааны дүн:	₮1.4 тэрбум
Зах зээлийн үнэлгээ:	₮20.8 тэрбум

EPS:	₮26
BVPS:	₮651.7
P/E - Үнэ/Ашиг:	32.2
P/B - Үнэ/Дансны үнэ:	1.3

БАЯРЛАЛАА

