



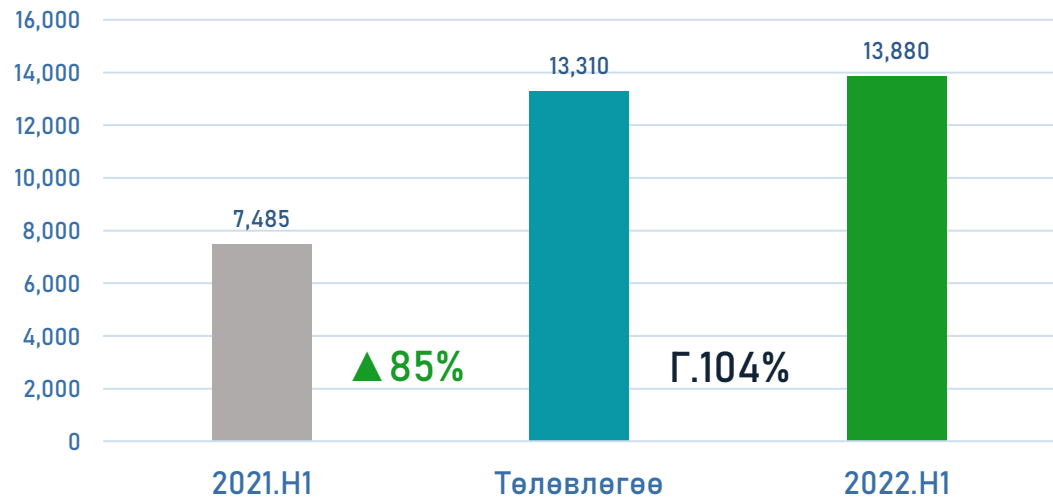
## 2022 ОНЫ II УЛИРАЛ

МОНОС ХҮНС ХК-ИЙН ҮЙЛ АЖИЛЛАГААНЫ ТАЙЛАН  
ИЛТГЭГЧ: А.ОТГОНДАРЬ /ГҮЙЦЭТГЭХ ЗАХИРАЛ/

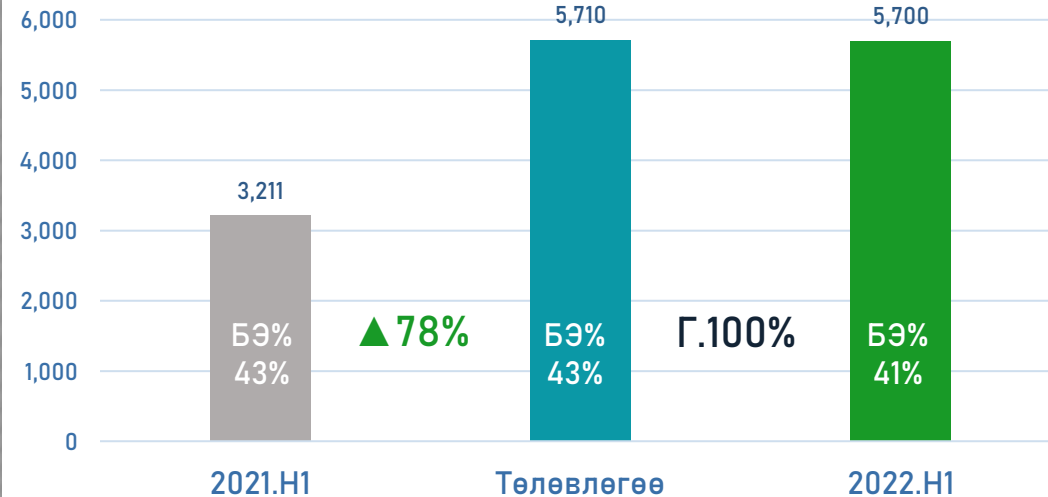
2022.08.18

ҮЙЛ АЖИЛЛАГААНЫ ГОЛЛОХ ҮЗҮҮЛЭЛТҮҮД /САЯ₮/

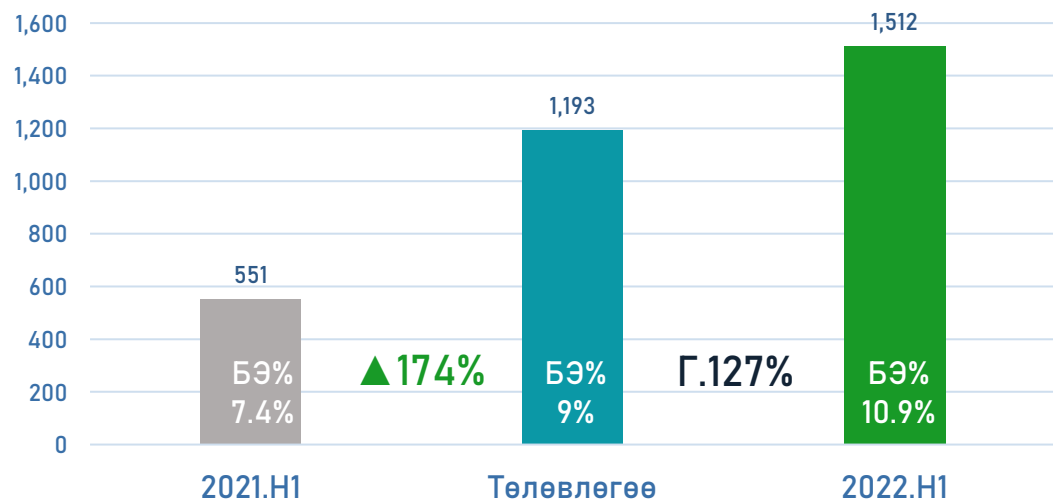
БОРЛУУЛАЛТЫН ОРЛОГО



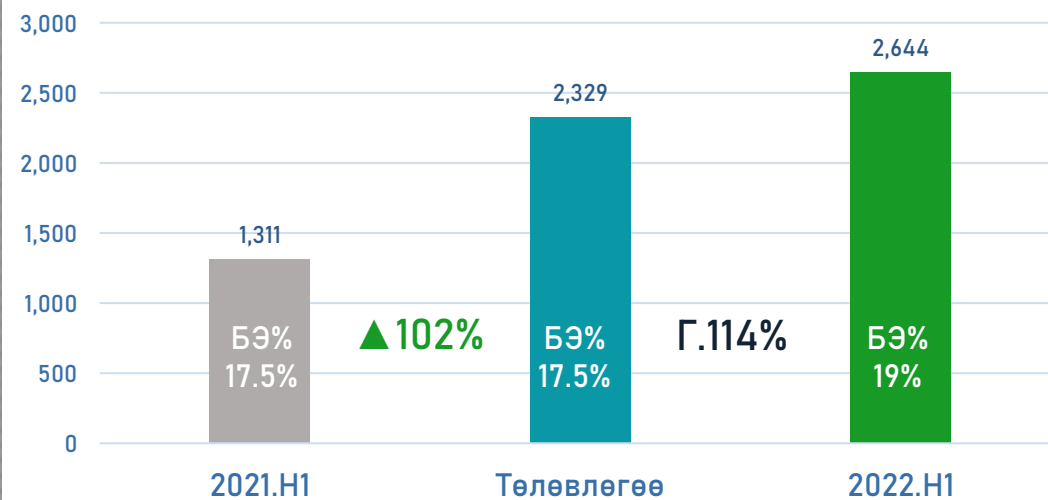
НИЙТ АШИГ



ЦЭВЭР АШИГ



ЕБИТДА






Календар хоног	91
Ажлын өдөр	64
Амралтын өдөр	27

II улирал	2021	2022
Дундаж нас	32.4	33.4
Дундаж ажилласан жил	3.1	3.1

Ажлаас гарсан	24
Ажилд орсон	25
Хөгжлийн бэрхшээлтэй	5



196 → 240  
▲ 22%

СУРГАЛТ  
24

ХАМРАГДСАН  
АЖИЛТАН  
204

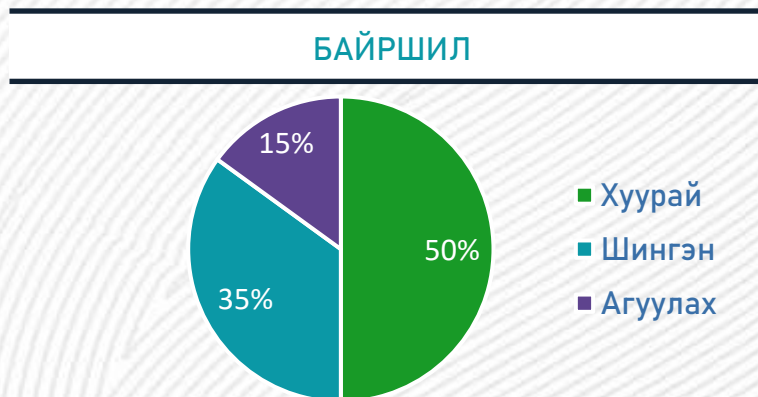
ХӨРӨНГӨ  
ОРУУЛАЛТ  
19,345,099₮



СУРГАЛТЫН  
ЭХ ҮҮСВЭР  
/зардлаар/

Гадаад - 92% /15/  
Дотоод - 8% /9/

БОЛОВСРОЛ	ТОО	%
Дээд	142	59%
Тусгай дунд	31	13%
Бүрэн дунд	53	22%
Бага суурь	14	6%
<b>НИЙТ</b>	<b>240</b>	



ТУЗ-ИЙН ЕРДИЙН ГИШҮҮД



**Х.Ананд**

ТУЗ-ийн дарга  
Монос Групп ХХК  
Гүйцэтгэх захирал



**Л.Хүрэлбаатар**

ТУЗ-ийн гишүүн,  
Хөдөлмөрийн баатар, дон  
профессор, академич  
Монос Групп ХХК Ерөнхий



**Х.Солонго**

ТУЗ-ийн гишүүн  
Монос Косметик ХХК  
ТУЗ-ийн дарга



**Ц.Цэцэгбадам**

ТУЗ-ийн гишүүн  
Монос Групп ХХК  
Санхүү эрхэлсэн захирал



**А.Отгондарь**

ТУЗ-ийн гишүүн  
Монос Хүнс ХК  
Гүйцэтгэх захирал



**Ч.Баттогтох**

ТУЗ-ийн гишүүн  
АУ-ны доктор, дэд профессор  
АШУИС-ийн тэнхимийн эрхлэгч

ТУЗ-ИЙН ХАРААТ БУС ГИШҮҮД



**Ш.Алтанбагана**

ТУЗ-ийн хараат бус гишүүн,  
Стратеги, бизнес хөгжлийн хорооны  
дарга  
Тера Экспресс ХХК  
Гүйцэтгэх захирал



**О.Лхагвасүрэн**

ТУЗ-ийн хараат бус гишүүн  
Аудитын хорооны дарга,  
Сэцэн Билгүүн ХХК  
Гүйцэтгэх захирал



**Б.Гантулга**

ТУЗ-ийн хараат бус гишүүн  
Цалин үрамшуулал, нэр дэвшүүлэх  
хорооны дарга,  
Ардын Тэтгэврийн Данс ХХК  
Гүйцэтгэх захирал

БЭ%	2021 1.Н	2022 1.Н
<b>ХУУРАЙ</b>	47%	35%
<b>ШИНГЭН</b>	53%	65%

Үйлдвэрлэлийн өсөлт	ӨОМУ Тоо ширхэг	ӨОМУ Биет хэмжээ
<b>ХУУРАЙ</b>	▲ 24%	▲ 12%
<b>ШИНГЭН</b>	▲ 117%	▲ 97%





# BEVERAGE

- 5% • VITOS SHOT – new
- 10% • VITOS SHOT – new
- 5% • VITOS TSENEG – new
- 100% • ТАЙЛАГЧ
- 100% • МААМУУ ШҮҮС
- 95% • УВДИСТ ВІВ



# FOOD

- 25% • ЭНХЖИН - new
- 35% • TASTEА – УУСДАГ ЦАЙ - new
- 25% • ЭСЛЭГТЭЙ ТУРААХ ЦАЙ
- 45% • ЧАГА ЦАЙ - new
- 30% • berryvit ҮРЭЛ - new
- 80% • ЭНХЖИН – ШИНЭЧЛЭЛ

IDEA

CONCEPT

PROTOTYPE

DESIGN

PRODUCTION

USER  
EXPERIENCE



DISPLAY BOX №21



№3 PACK

VIAL



ХУДАЛДААНД ГАРЛАА

2022/02/11



# ААМИ&ӨӨДӨӨ

Чангаазтай луувангийн шүүс

Амталгаа

Дизайн  
хөгжүүлэлт

ТЭМ боломж  
бололцоо  
туршилт



ААМИ

ӨӨДӨӨ



ХУДАЛДААНД ГАРЛАА

2022/03/09

NEW



# УВДИСТ

## SEABUCKTHORN & ORANGE

Амталгаа

Савлагааны  
коцепцууд

PROTYPE

Дизайн

Савлагааны  
мэдээлэл

Савлагааны хувилбаруудад суурьласан  
өртөгийн сонголтууд



# ЭНХЖИН САВЛАГААНЫ ШИНЭЧЛЭЛ

Грамм тааруулах  
туршилт

СББ-ын захиалга  
\*8 төрлийн хайрцаг  
\*Tag



WIP

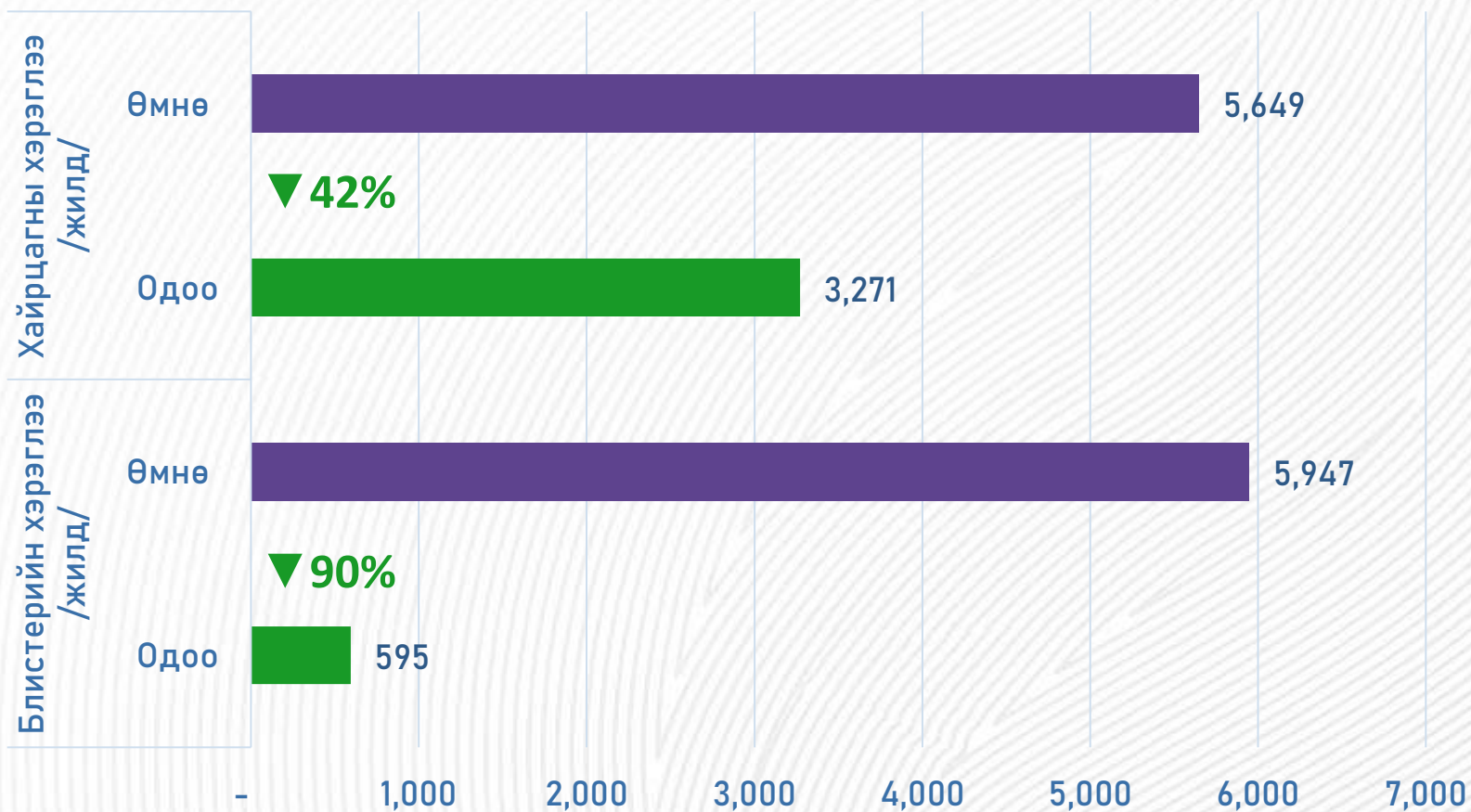
FINISHED





# ЭНХЖИН

ШИНЭЧЛЭЛТЭЙ ХОЛБООТОЙ СББ-ЫН ХЭРЭГЛЭЭ (1ЖИЛ/КГ)









ХУГАРЛЫН ЦЭГИЙН БОРЛУУЛАЛТ

2022 оны хугарлын цэгийн  
борлуулалт:

**1,742 сая.₮**

I улирал /сая.₮/

2'961

6'618

▲123%

2022 оны сарын дундаж  
борлуулалт:

**2,313 сая.₮**

Хамгийн өндөр  
борлуулалт:

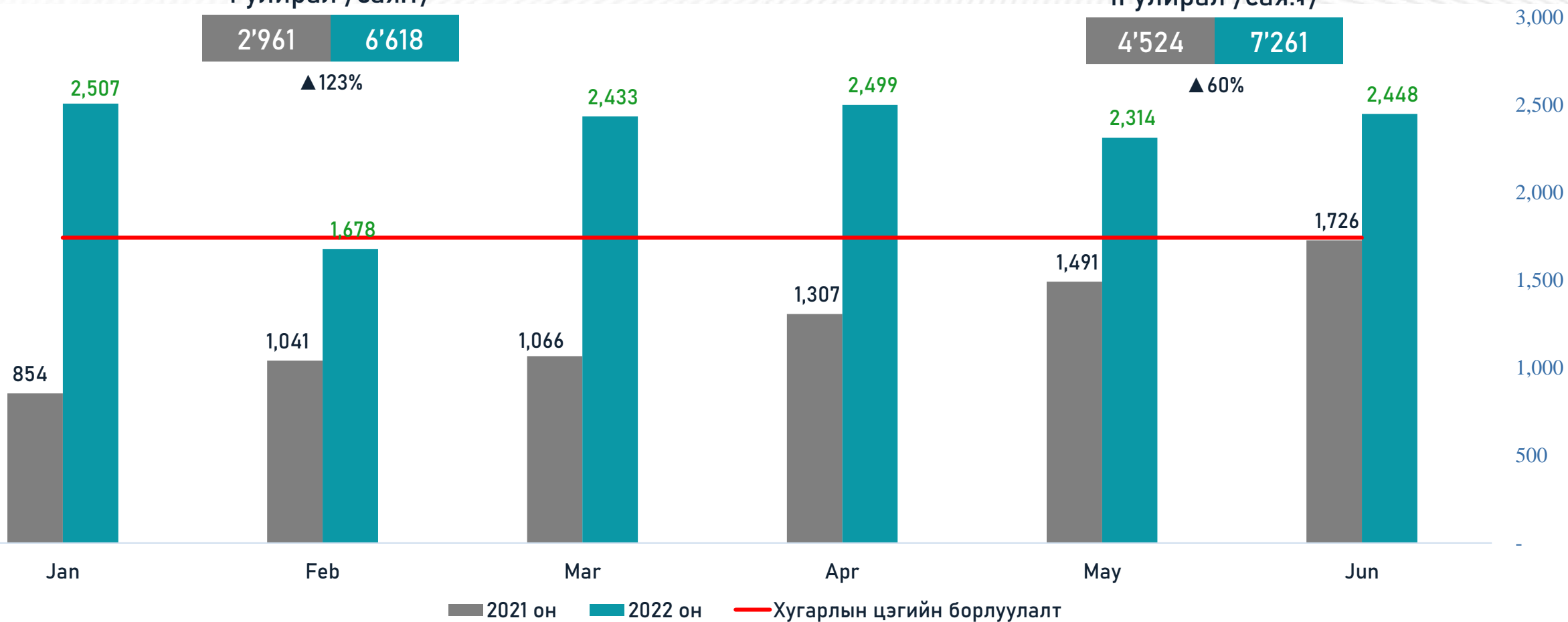
**2,507 сая.₮**

II улирал /сая.₮/

4'524

7'261

▲60%







Үзүүлэлт	2021	2022	2022
	I хагас жил		
	Гүйцэтгэл	Төлөвлөгөө	Гүйцэтгэл
Хоног	181	181	181
I.Эргэцийн шинжилгээ/ Activity ratios			
Авлагын эргэц (өдөр) / Days Sales Outstanding	64	45	44
Бараа материалын эргэц (өдөр) / Days Inventory Outstanding	116	125	140
Өглөгийн эргэц (өдөр) / Days Payable Outstanding	28	27	24
Санхүүгийн циклийн хугацаа / Cash Conversion cycle	180	170	184
II.Төлбөрийн чадварын шинжилгээ / Liquidity Ratios			
Эргэлтийн харьцаа / Current Ratio	1.2	2.2	2.7
Түргэн хөрвөх харьцаа / Quick Ratio	0.7	1.0	1.5
III.Санхүүгийн тогтвортой байдлын шинжилгээ Leverage Ratios			
Shareholder Equity ratio	68%	69%	59%
Өрийн харьцаа / Debt ratio	32%	31%	41%
Өр эзний өмчийн харьцаа / Debt-to-Equity	48%	45%	69%
Хөшүүргийн харьцаа/ Debt-to-EBITDA	1.68	1.08	1.43
IV.Мөнгөн урсгалын шинжилгээ / Cash flow ratios	0.92	1.00	0.92
IV.Ашигт ажиллагааны шинжилгээ / Profitability ratios			
Нийт ашгийн хувь / Gross profit margin	42.9%	42.9%	41.1%
ХТЭХӨАшгийн хувь / EBITDA margin	17.5%	17.5%	19.0%
Цэвэр ашгийн хувь / Net income margin	7.4%	9.0%	10.9%
Нийт хөрөнгийн өгөөж / Return on Assets - ROA	2.8%	5.1%	5.7%
Өөрийн хөрөнгийн өгөөж / Return on Equity - ROE	4.1%	7.4%	9.7%

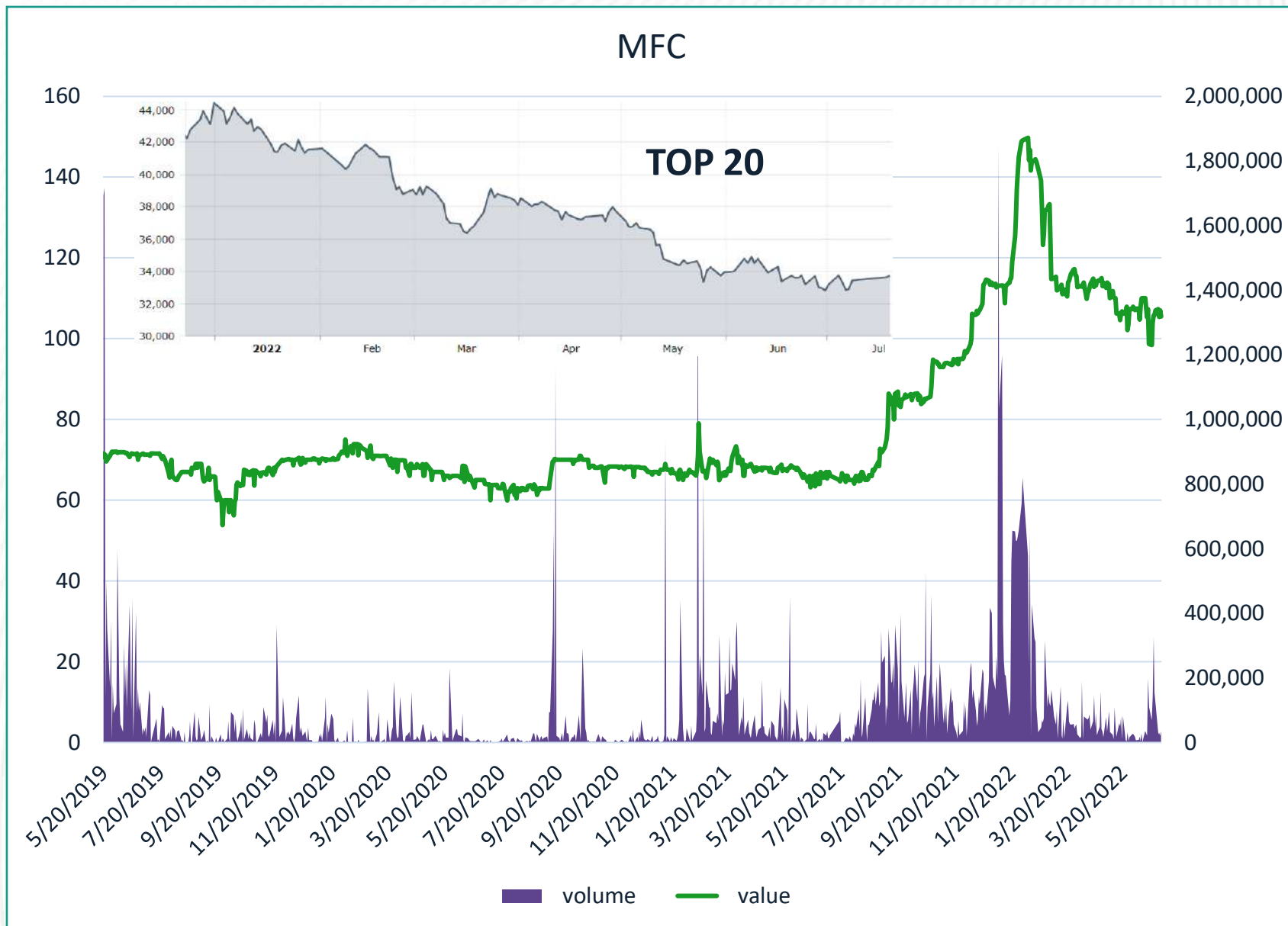
### ИДЭВХТЭЙ АРИЛЖИГДСАН 30 ҮНЭТ ЦААС

ҮНЭТ ЦААС	ШИРХЭГ '000 000	№	ҮНЭТ ЦААС	ҮНИЙН ДҮН '000 000 000
АПУ	35.15	1	АПУ	52.53
<b>МОНОС ХҮНС</b>	<b>20.74</b>	2	АРД САНХҮҮГИЙН НЭГДЭЛ	18.88
СЭНТРАЛ ЭКСПРЕСС СИ ВИ ЭС	18.32	3	ХӨСӨГ ТРЕЙД	14.26
МАНДАЛ ДААТГАЛ	16.59	4	СЭНТРАЛ ЭКСПРЕСС СИ ВИ ЭС	3.64
Бодь Даатгал ХК	9.57	5	ТҮМЭН ШУВУУТ	2.66
АРД КРЕДИТ ББСБ ХК	6.09	6	<b>МОНОС ХҮНС</b>	<b>2.56</b>
ГОВЬ	5.05	7	ЭРДЭНЭ РЕСУРС ДЕВЕЛОПМЕНТ КОРПОРАЙШН ХК	2.41
ЖЕНКО ТУР БЮРО	4.80	8	АРД ДААТГАЛ ХК	2.05
ЛЭНДМН ББСБ ХК	4.61	9	МАНДАЛ ДААТГАЛ	1.86
ТҮМЭН ШУВУУТ	4.56	10	Бодь Даатгал ХК	1.47
РЕМИКОН	3.03	11	ГОВЬ	1.43
ХОТ ДЕВЕЛОПМЕНТ	2.87	12	УЛСЫН ИХ ДЭЛГҮҮР	1.03
ДАРХАН НЭХИЙ	2.79	13	АРД КРЕДИТ ББСБ ХК	0.87
ЭРДЭНЭ РЕСУРС ДЕВЕЛОПМЕНТ КОРПОРАЙШН ХК	2.76	14	Инвекор ББСБ	0.84
АРД САНХҮҮГИЙН НЭГДЭЛ	2.69	15	ТАЛХ ЧИХЭР	0.79
АРД ДААТГАЛ ХК	2.10	16	БОГД БАНК	0.65
ДАВААНБУЛАГ	1.73	17	СҮҮ	0.48
ГЕРМЕС ЦЕНТР	1.19	18	МАХИМПЕКС	0.44
МОНГОЛ БАЗАЛТ ХК	1.10	19	БАЯНГОЛ ЗОЧИД БУУДАЛ	0.44
ЭРДЭНЭС СОЛЬЮШИНС	1.04	20	Тэнгэрлиг медиа групп ХК	0.40
СҮҮ	0.85	21	ДАВААНБУЛАГ	0.39
АЙТҮҮЛС	0.48	22	Крипто Үндэстэн ХК	0.37
УЛСЫН ИХ ДЭЛГҮҮР	0.28	23	ЖЕНКО ТУР БЮРО	0.32
БОГД БАНК	0.27	24	ТАВАН ТОЛГОЙ	0.28
ХИШИГ УУЛ	0.22	25	МОНГОЛ ШЕВРО	0.25
Инвекор ББСБ	0.20	26	МОНГОЛ БАЗАЛТ ХК	0.22
ХӨСӨГ ТРЕЙД	0.19	27	ЛЭНДМН ББСБ ХК	0.19
УВС ЧАЦАРГАНА	0.19	28	МИК ХОЛДИНГ	0.19
НОГООН ХӨГЖИЛ ҮНДЭСНИЙ НЭГДЭЛ	0.17	29	ХОТ ДЕВЕЛОПМЕНТ	0.17
ТАНДЭМ ИНВЭСТ ББСБ	0.13	30	ДАРХАН ХӨВӨН	0.16
	<b>149.76</b>			<b>112.25</b>
<b>Нийтэд эзлэх хувь</b>	<b>99.12</b>			<b>98.73</b>

### Хамгийн өндөр зах зээлийн үнэлгээтэй 30 компани

ҮНЭТ ЦААСНЫ НЭР	ЗАХ ЗЭЭЛИЙН ҮНЭЛГЭЭ '000 000 000
АПУ	1,420.13
ТАВАН ТОЛГОЙ	338.64
ИНВЕСКОР ББСБ	311.94
МИК ХОЛДИНГ	287.45
ЭРДЭНЭ РЕСУРС ДЕВЕЛОПМЕНТ КОРПОРАЙШН ХК	236.14
МОНГОЛ ДААТГАЛ	224.78
ГОВЬ	209.58
СҮҮ	178.60
СЭНТРАЛ ЭКСПРЕСС СИ ВИ ЭС	163.55
БОГД БАНК	156.25
УЛСЫН ИХ ДЭЛГҮҮР	106.50
АРД САНХҮҮГИЙН НЭГДЭЛ	95.09
ТҮМЭН ШУВУУТ	82.28
МОНГОЛ ШУУДАН ХК	80.07
Тэнгэрлиг медиа групп ХК	79.20
УБ-БУК	72.30
МАНДАЛ ДААТГАЛ	58.14
ГУТАЛ	56.70
<b>МОНОС ХҮНС</b>	<b>43.12</b>
Мандал Ирээдүйн Өсөлт	40.65
ТАЛХ ЧИХЭР	32.64
БОДЬ ДААТГАЛ	30.82
ТАНДЭМ ИНВЕСТ ББСБ	28.65
АРД КРЕДИТ ББСБ ХК	26.11
ЛЭНДМН ББСБ ХК	25.91
ДАРХАН НЭХИЙ	21.98
БЭРХ УУЛ	21.94
БАГАНУУР	20.87
ШИВЭЭ ОВОО	20.13
АРД ДААТГАЛ ХК	18.38
<b>Нийт</b>	<b>4,488.53</b>
<b>Нийтэд эзлэх хувь</b>	<b>92.76</b>





2020.12.31-ны  
хаалтын ханш: **67.0₮**

2021.12.31-ны  
хаалтын ханш **113.2₮**

Хамгийн доод  
ханш: 2022 он **98.4₮**

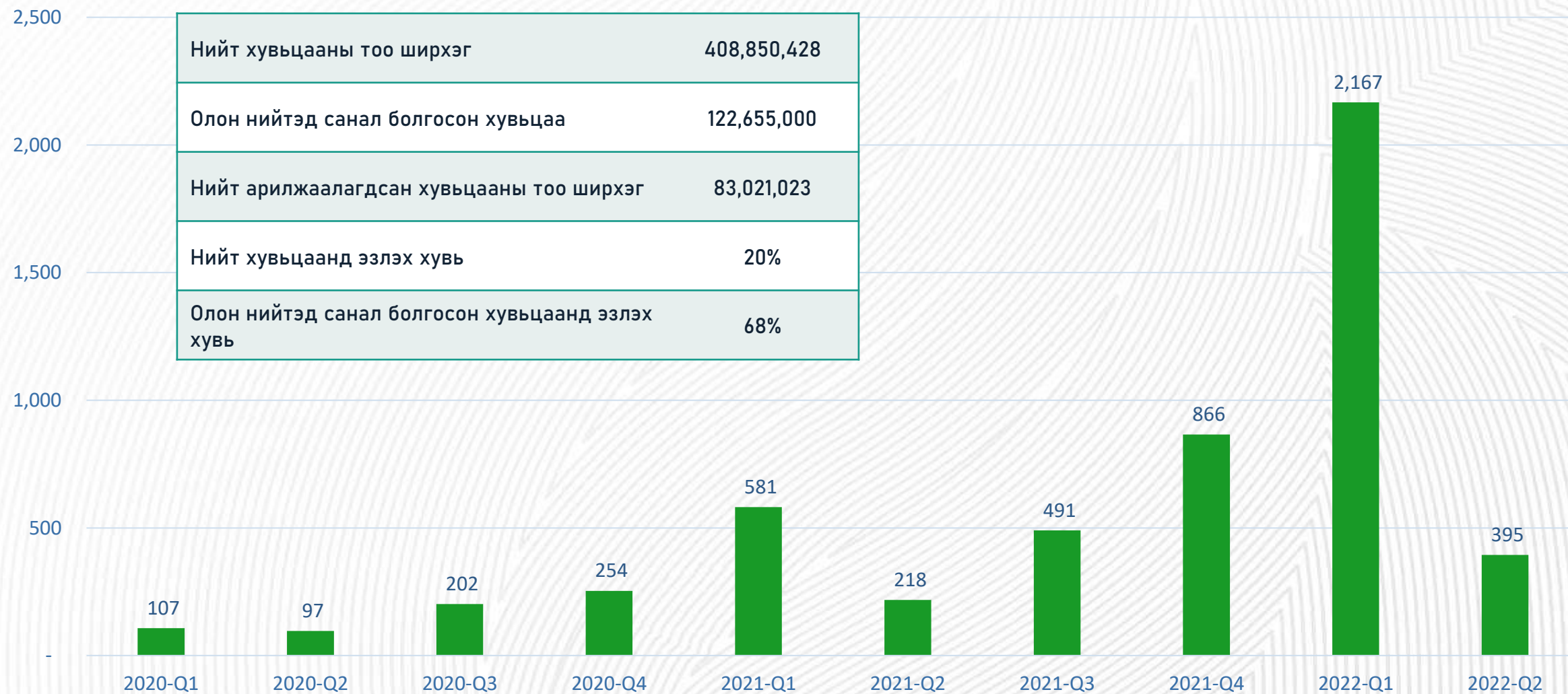
Хамгийн дээд  
ханш: 2022 он **149.7₮**

Нийт арилжааны  
тоо ширхэг: **83.0 сая ширхэг**

Нийт арилжааны  
үнийн дүн: **7,333.2 Сая ₮**

2022.08.15-ний  
хаалтын ханш **118₮**

### Хувьцааны арилжааны дүн /сая.төг/


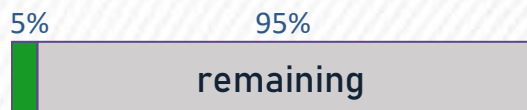


Нийт хувьцааны тоо ширхэг	408,850,428
Олон нийтэд санал болгосон хувьцаа	122,655,000
Нийт арилжаалагдсан хувьцааны тоо ширхэг	83,021,023
Нийт хувьцаанд эзлэх хувь	20%
Олон нийтэд санал болгосон хувьцаанд эзлэх хувь	68%

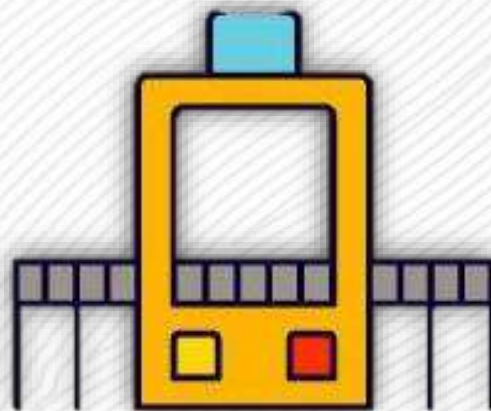
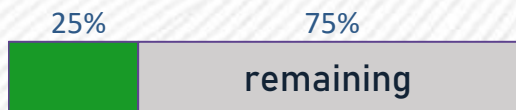


# МФС

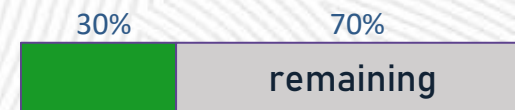
## ҮЙЛДВЭР 2.0



ҮЙЛДВЭРИЙН БАРИЛГА



ТОНОГ ТӨХӨӨРӨМЖ



БҮТЭЭГДЭХҮҮН ХӨГЖҮҮЛЭЛТ





Үйлдвэрлэлийн МФС 2.0 төслийн барилгын шав тавих ёслол боллоо  
2022.06.14



БИЗНЕС  
ӨРГЭХИЙТ











## ЭЭРЭГ ДҮГНЭЛТ

- 1 Борлуулалтын орлогыг өнгөрсөн оны мөн үеэс 85% өсгөсөн. Борлуулалт маркетингийн оновчтой, үр дүнтэй арга хэмжээнүүдийг авч хэрэгжүүлснээр цэвэр ашгийн төлөвлөгөөний биелэлт 127%тай буюу ӨОМУ-тэй харьцуулахад 2.7 дахин өссөн байна.
- 2 Шингэн хүнсний үйлдвэрийн тоног төхөөрөмжийн эвдрэл их байсан ч сэлбэгийн нөөцийг бүрдүүлж засварын ажлыг шуурхай гүйцэтгэснээр борлуулалтын тасалдлыг арилгаж бизнес төлөвлөгөөг давуулан биелүүлэв.
- 3 МХБ-ийн эхний хагас жилийн арилжааны идэвхээр /үнийн дүнгээр/MFC 6-т эрэмбэлэгдэв.
- 4 Voice шоуны маркетинг оновчтой болж Vitos Цэнэг брендийн борлуулалт өнгөрсөн оны мөн үеэс 2 дахин өссөн.
- 5 MFC 2.0 төсөл батлагдаж барилга, тоног төхөөрөмж, бүтээгдэхүүн хөгжүүлэлтийн үйл явц төлөвлөгөөний дагуу үргэлжилж байна. Халуун савлагааны тоног төхөөрөмжийн захиалга хийгдсэн бөгөөд 9 сард үйлдвэрлэл дуусч туршилт хийсний дараа тээвэр хийгдэнэ.
- 6 Хувьцаа эзэмшигчдийн ээлжит хурлаа 2022 оны 04 дүгээр сарын 23-ны өдөр Хөрөнгө оруулалтын экспогийн үеэр амжилттай зохион байгуулж нийт 221 хувьцаа эзэмшигч оролцсон. /Саналын эрхтэй хувьцааны 80%/


## СӨРӨГ ДҮГНЭЛТ

- 1 Эрээний хил хаагдсан, Монголын төмөр замын ачаалал нэмэгдсэн зэрэг нь бараа материалын импортыг удаашруулав.
- 2 Хүний нөөцийн олдоц хангалтгүй байгаагаас зарим ажлын байрууд ачаалал ихтэй ажиллалаа.



**ЭКО ЦАЙ :**

Нэрс болон Аньс жимстэй уусдаг цайг экспорт хийх Судалгааны мэдээлэл дээр үндэслэн бүтээгдэхүүн хөгжүүлэлт хийх ажлууд хийгдэж байна.



Австри улсын томоохон сүлжээ дистрибьютерийн компанийн ОХУ дахь салбартай хамтын ажиллагааны хэлцэл хийгдэж байна.



Киркиз улсын сүлжээ дэлгүүр, эмийн сан сувгуудийн төлөөллүүдтэй харилцаа тогтоож уулзалтууд хийгдэж байна.





227 ажилтанд 1.85 Тэрбум ₮-ийн цалин урамшуулал олгосон (2022.Н1)



Нийт ажилтнуудын Эрүүл мэндийн даатгалын нэмэлт багцад хамруулан, ЭМ-ийн үзлэгт оруулав.. Спортын олон төрөлт фестиваль зохион байгуулав.



Ажилтнуудыг дотоод эх үүсвэрээс 9, гадаад эх үүсвэрээс 15 нийт 24 удаагын сурталтад хамруулав.




Ажилтнуудын хүйсийн харьцаа. Эр : Эм = 49%:51%



9,500м³ саарал усыг ариутгал, цэвэрлэгээд дахин ашиглав. (2021 1-р хагас)



ТТ-ийн цахилгааны хэрэглээг 30% бууруулсан шийдэл суурьлуулсан. (Led light and inverter motors)



Тусгай хэрэгцээт 5 хүнийг бүтэн цагийн ажлын байраар хангаж байна. Мөн ХАБЭМТөвтэй хамтран ажиллах санамж бичиг байгуулан ХАБЭА-г онцгойлон анхаарч байна.



ISO 14001 төсөл хэрэгжүүлж эхлээд байна. Үүний хүрээнд 1 жилд багадаа 60 тонн хуванцар хэмнэх, дизель машины тулах замыг 11 дахин бууруулах MFC 2.0 төслийг мөн хэрэгжүүлнэ.



