



БАЯН ТАШААГИЙН ЭХ
АУДИТ ХХК

Нягтлан бодох бүртгэл, аудит, санхүүгийн
хөндлөнгийн хяналтын байгууллага

Баянгол дүүрэг, 5-р хороо, Энхтайвны өргөн
чөлөө-125 "Техник импорт"-ын байр 401 тоот
Улаанбаатар, Монгол Улс

Утас: (976) 99062255, 88602255, 70170061

Факс: 70170061

2013.02.19 № 01/19
танай _____ -ны № _____ -т

“ ГАН ХИЙЦ ” ХК-ИЙН
УДИРДЛАГАД

Хараат бус аудиторын тайлан

Санхүүгийн тайлангийн тухай

Бид “ Ган хийц ” ХК –ийн 2012 оны 12 дугаар сарын 31-ний байдлаархи баланс, орлогын тайлан, мөнгөн гүйлгээний тайлан, өмчийн өөрчлөлтийн тайлан болон мэдэгдэхүйц нягтлан бодох бүртгэлийн бодлого, тодруулгуудад аудит хийж гүйцэтгэлээ.

Санхүүгийн тайланд удирдлагын хүлээх хариуцлага

Санхүүгийн тайлангуудыг Санхүүгийн Тайлагналын Олон улсын Стандартын дагуу бэлтгэх ба үнэн зөв толилуулах нь удирдлагын үүрэг хариуцлага байдаг. Энэхүү хариуцлагаа нягтлан бодох бүртгэлийн зохистой бодлогуудыг сонгон авч хэрэглэх, мөн нөхцөл байдалд уялдсан нягтлан бодох бүртгэлийн тооцооллуудыг хийх замаар залилан, алдааны улмаас илэрхийлэлгүй санхүүгийн тайлангуудыг бэлтгэх, толилуулахтай холбоотой дотоод хяналтын тогтолцоог бий болгож хэрэгжүүлэх үүрэг хариуцлагууд багтана.

Аудиторын хүлээх хариуцлага

Бидний үүрэг хариуцлага бол хийж гүйцэтгэсэн аудитдаа үндэслэн эдгээр санхүүгийн тайлангуудын талаар хараат бус дүгнэлт өгөх нь бидний үүрэг юм. Бид аудитаа Аудитын Олон Улсын Стандартын дагуу хийж гүйцэтгэсэн болно. Эдгээр стандартууд нь ёс зүйн шаардлагуудад нийцэж ажиллах мөн санхүүгийн тайлангууд нь материаллаг алдаагүй эсэх талаар зохистой нотолгоо олж авахын тулд аудитаа төлөвлөж гүйцэтгэхийг биднээс шаарддаг. Аудитын ажилд санхүүгийн тайлангийн дүн болон санхүүгийн тайлангийн тодруулгыг нотлох зүйл олж авах горимуудыг гүйцэтгэх ажил орно. Аудитын явцад компанид хэрэглэгдэж байгаа нягтлан бодох бүртгэлийн зарчмууд, удирдлагын хийсэн нягтлан бодох бүртгэлтэй холбоотой тооцоолол, санхүүгийн тайлангуудын бодитой эсэхэд үнэлэлт өгөв.

Бидний олж авсан нотлох зүйл нь энэхүү гаргасан дүгнэлтэд зохистой үндэслэл болж чадна гэдэгт итгэлтэй байна.

Дүгнэлт

Бидний дүгнэлтээр 2012 оны 12 дугаар сарын 31-ний байдлаархи санхүүгийн тайлангууд нь Санхүүгийн Тайлагналын Олон Улсын Стандартын дагуу үнэн зөв, бодитой илэрхийлэгдсэн байна.

Хүндэтгэсэн:
Захирал





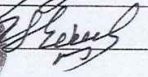

Т.Хоролсүрэн

Сангийн сайдын 2004 оны
248 тоот тушаалын
2 дугаар хавсралт

Регистрийн дугаар: 2090988



**ГАН ХИЙЦ ХК /нэгтгэсэн/
2012 ОНЫ 4-Р УЛИРАЛ
САНХҮҮГИЙН ТАЙЛАН**

Хянаж хүлээн авсан байгууллагын нэр	Сар, өдөр	Гарын үсэг
СХД 	11/20	
СХД 11/20	2012	
		

БАЛАНС

Ган хийц ХК

2012 оны 12 сарын 31 өдөр

(Аж ахуйн нэгж, байгууллагын нэр)

(төгрөгөөр)

Мөрийн дугаар	БАЛАНСЫН ЗҮЙЛ	Үлдэгдэл	
		1 р сарын 1	12-р сарын 31
1.1	Эргэлтийн хөрөнгө		
1.1.1	Мөнгө ба түүнтэй адилтгах хөрөнгө	675,571,491.21	131,510,549.16
1.1.2	Богино хугацаат хөрөнгө оруулалт		
1.1.3	Үнэлгээний хасагдуулга		
1.1.4	Дансны авлага	1,469,641,559.09	1,134,685,320.89
1.1.5	Найдваргүй авлагын хасагдуулга		
1.1.6	Бусад авлага		
1.1.7	Бараа материал	2,185,998,751.05	3,580,589,262.37
1.1.8	Мал, амьтад		
1.1.9	Урьдчилж төлсөн зардал/тооцоо		
1.1.20	Эргэлтийн хөрөнгийн дүн	4,331,211,801.35	4,846,785,132.42
1.2	Эргэлтийн бус хөрөнгө		
1.2.1	Үндсэн хөрөнгө	1,496,404,121.45	1,900,319,139.32
1.2.2	Хуримтлагдсан элэгдэл	(482,883,205.90)	(577,047,356.74)
1.2.3	Бусад үндсэн хөрөнгө		
1.2.4	Хуримтлагдсан элэгдэл		
1.2.5	Дуусаагүй барилга		
1.2.6	Мал амьтад (ХАА-н үйлдвэрлэлийн)		
1.2.7	Биет бус хөрөнгө	22,252,000.00	22,252,000.00
1.2.8	Хуримтлагдсан элэгдэл		
1.2.9	Хөрөнгө оруулалт ба бусад хөрөнгө	550,212,300.00	537,533,022.87
1.2.10	Үнэлгээний хасагдуулга		
1.2.20	Эргэлтийн бус хөрөнгийн дүн	1,585,985,215.55	1,883,056,805.45
1.3	НИЙТ ХӨРӨНГИЙН ДҮН	5,917,197,016.90	6,729,841,937.87
2	Өр төлбөр ба эзэмшигчдийн өмч		
2.1	ӨР ТӨЛБӨР		
2.1.1	Богино хугацаат өр төлбөр		
2.1.1.1	Дансны өглөг	2,257,094,948.70	2,256,446,735.59
2.1.1.2	Цалингийн өглөг	0.00	0.00
2.1.1.3	Орлогын татварын өглөг	7,462,672.72	677,271.01
2.1.1.4	ХАОАТ-ын өглөг	0.00	
2.1.1.5	НӨАТ-ын өглөг	0.00	21,869,099.87
2.1.1.6	Бусад татварын өглөг	2,148,661.07	4,433,651.46
2.1.1.7	ЭМНД -ийн шимтгэлийн өглөг	0.00	6,491,717.76
2.1.1.8	Ногдол ашгийн өглөг		0.00
2.1.1.9	Банкны богино хугацаат зээл	485,000,000.00	188,376,621.00
2.1.1.10	Бусад өглөг	153,174.30	153,174.30
2.1.1.11	Урьдчилж орсон орлого	1,987,290,855.21	2,865,951,240.63
2.1.1.20	Богино хугацаат өр төлбөрийн дүн	4,739,150,312.00	5,344,399,511.62
2.1.2	Урт хугацаат өр төлбөр	205,172,701.00	425,947,988.00
2.1.2.1	Урт хугацаат векселийн өглөг		

2.1.2.2	Урт хугацаат зээл		
2.1.2.3	Урт хугацаат бондын өглөг		
2.1.2.4	Бусад урт хугацаат өглөг	205,172,701.00	425,947,988.00
2.1.2.5	Урт хугацаат өглөгийн хасагдуулга		
2.1.2.6	Урт хугацаат хөрөнгө оруулалтын өр		
2.1.2.20	Урт хугацаат өр төлбөрийн дүн	205,172,701.00	425,947,988.00
2.2.20	Өр төлбөрийн нийт дүн	4,944,323,013.00	5,770,347,499.62
2.3	2. Эзэмшигчдийн өмч		
2.3.1	Өмч: а) төрийн		
2.3.2	б) хувийн	108,503,882.91	99,613,832.91
2.3.3	Халаасны хувьцаа		
2.3.4	Хувьцаат капиталын дүн	108,503,882.91	99,613,832.91
2.3.5	Нэмж төлөгдсөн капитал		
2.3.6	Дахин үнэлгээний нөөц	798,700,593.97	798,700,593.97
2.3.7	Эзэмшигчдийн өмчийн бусад хэсэг	0.00	0.00
2.3.8	Хуримтлагдсан ашиг (алдагдал)	65,669,527.02	61,180,011.37
2.3.8.1	Тайлангийн үеийн	110,182,264.39	6,095,439.08
2.3.8.2	Өмнөх үеийн	(44,512,737.37)	55,084,572.29
2.3.20	Эзэмшигчдийн өмчийн дүн	972,874,003.90	959,494,438.25
2.4	Үүнээс: Цөөнхийн хувь оролцоо		
2.5.20	Өр төлбөр ба эзэмшигчдийн өмчийн дүн	5,917,197,016.90	6,729,841,937.87



ЕРӨНХӨЙ НЭГЛЭЛЭН БОДОГЧ

[Handwritten signature]

()
()

ОРЛОГЫН ТАЙЛАН

Ган хийц ХК

(Аж ахуйн нэгж, байгууллагын нэр)

2012 оны 12 сарын 31 өдөр

(төгрөгөөр)

Мөрийн дугаар	Үзүүлэлт	Өмнөх оны дүн	Тайлант жилийн дүн
1.1	Үндсэн үйл ажиллагааны орлого		
1.1.1	Борлуулалтын орлого	3,687,189,036.30	2,704,253,478.81
1.1.2	Борлуулалтын хорогдол ба буцаалт		
1.1.3	Борлуулалтын хөнгөлөлт		
1.1.20	Борлуулалтын орлогын дүн	3,687,189,036.30	2,704,253,478.81
1.2	Борлуулсан бүтээгдэхүүний өртөг	3,157,159,605.97	2,071,933,838.92
1.3	Нийт ашиг (алдагдал)	530,029,430.33	632,319,639.89
1.4	Үйл ажиллагаа (борлуулалт, ерөнхий удирдлага)-ны зардал		
1.4.1	Үндсэн болон нэмэгдэл цалин	216,670,433.88	286,703,658.30
1.4.2	Нийгмийн даатгалын шимтгэл	25,860,557.07	34,051,325.29
1.4.3	Засвар үйлчилгээний зардал	35,627,459.13	39,484,292.81
1.4.4	Ашиглалтын зардал	14,253,335.63	23,023,412.86
1.4.5	Бичиг хэргийн зардал	3,280,609.48	2,172,389.25
1.4.6	Албан томилолтын зардал	12,815,839.00	20,057,504.03
1.4.7	Түрээсийн зардал	1,950,000.00	1,440,000.00
1.4.8	Ариун цэвэр хөдөлмөр хамгааллын зардал	8,245,958.17	2,931,266.95
1.4.9	Элэгдлийн зардал	32,156,852.03	36,987,425.48
1.4.10	Зар сурталчилгааны зардал	44,293,228.18	13,547,300.00
1.4.11	Шуудан, холбооны зардал	13,180,579.29	17,317,663.44
1.4.12	Тээвэр, Шатахууны зардал	21,259,082.06	24,990,248.56
1.4.13	Зээлийн хүүгийн зардал	9,332,326.63	55,645,309.24
1.4.14	Шагнал, урамшууллын зардал	2,978,200.00	0.00
1.4.15	Хайгуулын зардал	8,085,500.00	
1.4.16	Бусад зардал	43,317,363.91	26,616,608.88
1.4.20	Үйл ажиллагааны зардлын дүн	493,307,324.46	584,968,405.09
1.5	Үндсэн үйл ажиллагааны ашиг (алдагдал)	36,722,105.87	47,351,234.80
2	Үндсэн бус үйл ажиллагааны ашиг (алдагдал)		
2.1	Үндсэн бус үйлдвэрлэл, үйлчилгээний орлого	33,762,019.23	305,385.13
2.2	Торгууль, хөнгөлөлтийн ашиг (алдагдал)		
2.3	Ногдол ашгийн орлого		
2.4	Валютын ханшийн өөрчлөлтөөс үүссэн ашиг (алдагдал)	73,220,378.71	6,703,111.10
2.5	Хувьцаа, бондын зардлын хорогдуулга		
2.6	Хараат болон хамтарсан үйлдвэрээс олсон ашиг		
2.7	Бусад	(26,049,666.70)	(47,587,020.94)
2.2	Үндсэн бус үйл ажиллагааны ашиг (алдагдал)-ын дүн	80,932,731.24	(40,578,524.71)
3	Татвар төлөхийн өмнөх ашиг (алдагдал)	117,654,837.11	6,772,710.09
3.1	Орлогын татварын зардал	7,472,572.72	677,271.01
4	Татварын дараах ашиг (алдагдал)	110,182,264.39	6,095,439.08
4.1	Цөөнхөд ноогдох хувь		
5	Ердийн ажиллагааны ашиг (алдагдал)	110,182,264.39	6,095,439.08
5.1	Онцгой шинжтэй зүйлс – цэвэр		
6	Тайлант үеийн цэвэр ашиг (алдагдал)	110,182,264.39	6,095,439.08
6.	Нэгж хувьцаанд ногдох ашиг (алдагдал)		



ЕРӨНХИЙ НЯАМТАН БОДОГЧ

(Handwritten signature)


ӨМЧИЙН ӨӨРЧЛӨЛТИЙН ТАЙЛАН

Ган хийц ХК

(Аж ахуйн нэгж, байгууллагын нэр)

2012 оны 12 сарын 31 өдөр

	ҮЗҮҮЛЭЛТ	Төгрөгөөр)					
		Хувьцаат капитал	Нэмж төлөгдсөн капитал	Дахин үнэлгээ-ний нөөц	Гадаад валютын хөрвүүлэлтийн нөөц	Хуримтлагдсан ашиг	Нийт дүн
1	2012 оны 01-р сарын 01-ний үлдэгдэл						
2	Бүртгэлийн бодлогын өөрчлөлт	24,246,400.00	84,257,482.91	798,700,593.97		65,669,527.02	972,874,003.90
3	Залруулсан үлдэгдэл						0.00
4	Үндсэн хөрөнгийн дахин үнэлгээний өсөлт /бууралт	24,246,400.00	84,257,482.91	798,700,593.97	0.00	65,669,527.02	972,874,003.90
5	Хөрөнгө оруулалтын дахин үнэлгээний өсөлт /бууралт				0.00	10,589,371.00	10,589,371.00
6	Гадаад валютын хөрвүүлэлтийн нөөц						0.00
7	Орлогын тайланд хүлээн зөвшөөрөөгүй олз, гарз						0.00
8	Тайлант үеийн цэвэр ашиг					(21,174,325.73)	(21,174,325.73)
9	Ногдол ашиг					6,095,439.08	6,095,439.08
10	Гаргасан хувьцаат капитал					(8,890,050.00)	(8,890,050.00)
11	2012 оны 12 -р сарын 31 -ны үлдэгдэл	24,246,400.00	84,257,482.91	798,700,593.97			0.00
12	Бүртгэлийн бодлогын өөрчлөлт				0.00	52,289,961.37	959,494,438.25
13	Залруулсан үлдэгдэл						0.00
14	Үндсэн хөрөнгийн дахин үнэлгээний өсөлт /бууралт						0.00
15	Хөрөнгө оруулалтын дахин үнэлгээний өсөлт /бууралт						0.00
16	Гадаад валютын хөрвүүлэлтийн нөөц						0.00
17	Орлогын тайланд хүлээн зөвшөөрөөгүй олз, гарз						0.00
18	Тайлант үеийн цэвэр ашиг						0.00
19	Ногдол ашиг						0.00
20	Гаргасан хувьцаат капитал						0.00
21	2012 оны 09 -р сарын 31 -ны үлдэгдэл	24,246,400.00	84,257,482.91	798,700,593.97	0.00	52,289,961.37	959,494,438.25



БОДОГЧ

(Handwritten signature)

МӨНГӨН ГҮЙЛГЭЭНИЙ ТАЙЛАН

Ган хийц ХК

2012 оны 12 сарын 31 өдөр

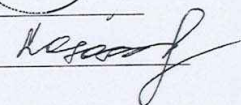
(Аж ахуйн нэгж, байгууллагын нэр)

(төгрөгөөр)

Мөрийн дугаар	ҮЗҮҮЛЭЛТ	Өмнөх оны дүн	Тайлант жилийн дүн
1	Үндсэн үйл ажиллагааны мөнгөн гүйлгээ		
1.1	Үндсэн үйл ажиллагааны мөнгөн орлого	4,005,411,967.18	4,333,567,969.43
1.1.1	Борлуулалтын болон худалдан авагчдаас орсон мөнгө	3,982,967,175.48	4,329,545,170.96
1.1.2	Туслах үйл ажиллагаанаас орсон мөнгө		
1.1.3	Даатгалын нөхвөрөөс хүлээн авсан мөнгө		
1.1.4	Бусад орлого	22,444,791.70	4,022,798.47
1.2	Үндсэн үйл ажиллагааны мөнгөн зарлага	5,208,460,309.96	5,173,323,693.58
1.2.1	Ажиллагчдад олгосон мөнгө	87,003,757.90	64,190,470.90
1.2.2	Нийгмийн даатгалын байгууллагад төлсөн мөнгө	62,823,472.07	72,863,537.01
1.2.3	Түүхий, эд материал худалдан авахад төлсөн мөнгө	1,119,206,424.65	558,166,182.00
1.2.4	Ашиглалтын зардалд төлсөн мөнгө	2,478,641.53	438,900.00
1.2.5	Түлш шатахуун, тээврийн хөлс, сэлбэг хэрэгсэлд төлсөн мөнгө	9,232,340.92	5,866,218.19
1.2.6	Бэлтгэн нийлүүлэгчдэд төлсөн бусад мөнгө	3,765,087,801.93	4,236,729,564.16
1.2.7	Төлсөн хүү	48,247,420.32	54,145,309.24
1.2.8	Төлсөн орлогын татвар	93,061,023.37	7,472,572.72
1.2.9	Даатгалын төлбөрт төлсөн мөнгө		59,742,801.93
1.2.10	Бусад	21,319,427.27	113,708,137.43
1.2	Үндсэн үйл ажиллагааны цэвэр мөнгөн гүйлгээний дүн	(1,203,048,342.78)	(839,755,724.15)
2	Хөрөнгө оруулалтын үйл ажиллагааны мөнгөн гүйлгээ		
2.1	Худалдсан урт хугацаат хөрөнгийн орлого		
2.2	Худалдаж авсан урт хугацаат хөрөнгө		
2.3	Худалдсан хөрөнгө оруулалтын орлого	(50,360,000.00)	(64,421,999.00)
2.4	Худалдаж авсан хөрөнгө оруулалт		109,086,899.00
2.5	Хүлээн авсан хүү, ноогдол ашиг		
2.2	Хөрөнгө оруулалтын үйл ажиллагааны цэвэр мөнгөн гүйлгээний дүн	(50,360,000.00)	44,664,900.00
3	Санхүүгийн үйл ажиллагааны мөнгөн гүйлгээ		
3.1	Гаргасан хувьцаа		
3.2	Банкнаас авсан зээл	966,919,360.00	250,000,000.00
3.3	Санхүүгийн түрээсийн өглөгийн төлбөр		
3.4	Зээлийн төлөлт	(489,219,443.97)	(546,623,379.00)
3.5	Улсаас өгсөн санхүүжилт		
3.6	Төрөл бүрийн хандив	0.00	0.00
3.7	Урт хугацаат өрийн тайлангийн хугацааны төлөлт		
3.8	Мөнгөөр эргүүлж худалдаж авсан хувьцаа		
3.9	Мөнгөөр төлсөн ногдол ашиг		
3.1	Богино хугацаат өглөгийн өсөлт	1,327,451,978.00	540,950,150.00
3.11	Валютын ханшны зөрүү	71,925,445.08	6,703,111.10
3.2	Санхүүгийн үйл ажиллагааны цэвэр мөнгөн гүйлгээний дүн	1,877,877,339.11	251,029,882.10
4	Бүх цэвэр мөнгөн гүйлгээ	(3,029,765,681.89)	(544,060,942.05)
5.1	Мөнгө, түүнтэй адилтгах хөрөнгийн эхний үлдэгдэл	37,241,070.01	675,571,491.21
5.2	Мөнгө, түүнтэй адилтгах хөрөнгийн эцсийн үлдэгдэл	675,571,491.21	131,510,549.16



ЕРӨНХИЙ ТАЙЛАН БОДОГЧ


 ()