

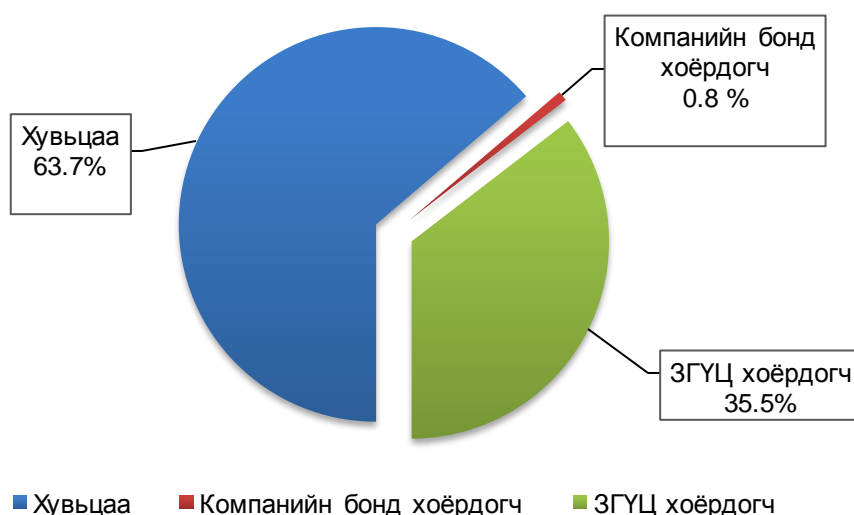
## 2018 ОНЫ ЭХНИЙ ХАГАС ЖИЛИЙН ҮНЭТ ЦААСНЫ АРИЛЖААНЫ ТАЙЛАН

### 1. Үнэт цаасны арилжаа

2018 оны эхний хагас жилд хувьцааны анхдагч болон хоёрдогч зах зээлийн арилжаагаар нийт 384.5 сая ширхэг хувьцааг 49.5 тэрбум төгрөгөөр, ЗГҮЦ-ны хоёрдогч зах зээлийн арилжаагаар 276.0 мянган ширхэг үнэт цаасыг 27.5 тэрбум төгрөгөөр, компанийн бондын хоёрдогч зах зээлийн арилжаагаар 6.3 мянган ширхэг “Сүү бонд”-ыг 631.6 сая төгрөгөөр тус тус арилжиж, нийт 77.6 тэрбум төгрөгийн үнийн дүн бүхий арилжаа хийсэн байна.

Нийт арилжааны үнийн дүнгийн 63.7% буюу 49.5 тэрбум төгрөгийг хувьцааны арилжаа, 35.5% буюу 27.5 тэрбум төгрөгийг ЗГҮЦ-ны хоёрдогч зах зээлийн арилжаа, 0.8% буюу 631.6 сая төгрөгийг компанийн бондын хоёрдогч зах зээлийн арилжаа тус тус эзэлж байна.

**Нийт арилжааны үнийн дүнд эзлэх хувь**



### Нийт арилжааны хэмжээг өмнөх оны мөн үетэй харьцуулахад:

2017 оны эхний хагас		Тоо ширхэг	Үнийн дүн /төг/	2018 оны эхний хагас		Тоо ширхэг	Үнийн дүн /төг/
Хувьцаа	Анхдагч	0	0	Хувьцаа	Анхдагч	220,824,000	13,926,834,000
	Хоёрдогч	45,540,350	12,234,874,116		Хоёрдогч	163,744,991	35,583,390,169
ЗГ-ын үнэт цаас	Анхдагч	4,696,035	433,896,834,204	ЗГ-ын үнэт цаас	Анхдагч	0	0
	Хоёрдогч	620,015	60,123,297,370		Хоёрдогч	276,003	27,552,263,950
Компанийн бонд	Анхдагч	60,000	6,000,000,000	Компанийн бонд	Анхдагч	0	0
	Хоёрдогч	0	0		Хоёрдогч	6,316	631,600,000
<b>Нийт</b>		<b>50,916,400</b>	<b>512,255,005,690</b>	<b>Нийт</b>		<b>384,851,310</b>	<b>77,694,088,119</b>

Тайлант хугацаанд өдөрт дунджаар 616.6 сая төгрөгийн гүйлгээ хийж, 3.0 сая ширхэг үнэт цаас арилжсан байна.

### 1.1 Хувьцааны анхдагч зах зээлийн арилжаа

Тайлант хугацаанд нийтэд санал болгон гаргасан “Лэндмн ББСБ” ХК-ийн 200.0 сая ширхэг хувьцааг 5.0 тэрбум төгрөгөөр, “Монгол базальт” ХК-ийн 16.9 сая ширхэг хувьцааг 6.4 тэрбум төгрөгөөр, Канад улсын Торонтогийн хөрөнгийн биржид бүртгэлтэй “Эрдэнэ Ресурс Девелопмент Корпорэйшн”-ийн 3.9 сая ширхэг хувьцааг 2.5 тэрбум төгрөгөөр тус тус анхдагч зах зээлд амжилттай арилжлаа. Анхдагч зах зээлд нийт 13.9 тэрбум төгрөгийн арилжаа хийгдсэн нь нийт хувьцааны арилжааны үнийн дүнгийн 28.1 хувийг эзэлж байна.

### 1.2 Хувьцааны хоёрдогч зах зээлийн арилжаа

Тайлант хугацаанд хоёрдогч зах зээлд нийт 126 удаагийн арилжаагаар 128 компанийн 163.7 сая ширхэг хувьцааг 35.5 тэрбум төгрөгөөр арилжсан байна. Нийт 128 компанийн үнэт цаас арилжигдсанаас өмнөх оны мөн үетэй харьцуулахад 84 компанийн үнэт цаасны ханш өсч, 41 компанийн үнэт цаасны ханш буурч, 3 компанийн үнэт цаасны ханш тогтмол байлаа.

### 1.3 Хувьцааны багцын арилжаа

Тайлант хугацаанд багцын арилжаагаар “Лэндмн ББСБ” ХК-ийн 20.0 сая ширхэг хувьцааг 500.0 сая төгрөгөөр, “Дархан нэхий” ХК-ийн 205.7 мянган ширхэг хувьцааг 3.7 тэрбум төгрөгөөр, “Монголын цахилгаан холбоо” ХК-ийн 10.3 сая ширхэг хувьцааг 6.1 тэрбум төгрөгөөр, “АПУ” ХК-ийн 1.1 сая ширхэг хувьцааг 718.8 сая төгрөгөөр тус тус арилжсан байна. Нийт 11.1 тэрбум төгрөгийн үнийн дүн бүхий 31.6 сая ширхэг хувьцааг багцын арилжаагаар арилжсан нь нийт хувьцааны арилжааны үнийн дүнгийн 22.4 хувийг эзэлж байна.

#### Идэвхтэй арилжигдсан 20 үнэт цаас

ҮНЭТ ЦААС	ШИРХЭГ	ЭРЭМБЭ	ҮНЭТ ЦААС	ҮНИЙН ДҮН
ЛЭНДМН ББСБ	109,695,304	1	МОНГОЛЫН ЦАХИЛГААНХОЛБОО	6,131,195,678
МОНГОЛЫН ЦАХИЛГААН ХОЛБОО	10,389,436	2	ЛЭНДМН ББСБ	4,956,972,143
АПУ	7,264,045	3	АПУ	4,739,563,613
МОНГОЛ БАЗАЛТ	5,877,160	4	ДАРХАННЭХИЙ	4,014,795,030
ХӨХ ГАН	5,770,721	5	ТАВАН ТОЛГОЙ	3,322,658,155
Э- ТРАНС ЛОЖИСТИКС	5,207,653	6	МОНГОЛ БАЗАЛТ	2,398,137,159
РЕМИКОН	3,380,392	7	БИДИСЕК	2,203,499,050
МЕРЕКС	2,183,698	8	ГОВЬ	1,506,828,640
БИДИСЕК	2,173,621	9	ШИВЭЭ ОВОО	973,034,042
АЙТҮҮЛС	2,000,662	10	ЖИНСТУВС	900,672,663
ФРОНТИЕР ЛЭНД ГРУПП	1,847,460	11	ФРОНТИЕР ЛЭНД ГРУПП	554,885,284
ЖЕНКОТУР БЮРО	1,251,314	12	ХӨХ ГАН	497,828,482
СҮҮ	1,195,049	13	Э- ТРАНС ЛОЖИСТИКС	442,986,156
НОГООН ХӨГЖИЛ ҮНДЭСНИЙ НЭГДЭЛ	791,897	14	АЙТҮҮЛС	287,560,555
ХАЙ БИ ОИЛ	725,381	15	СҮҮ	267,377,740
ЖИНСТУВС	568,392	16	МОНГОЛ ШУУДАНХК	241,861,647

ШИВЭЭ ОВОО	474,288	17	ЭРДЭНЭ РЕСУРС	229,980,298
МОНИНЖ БАР	468,172	18	РЕМИКОН	131,719,019
МОНГОЛ ШУУДАНХК	418,779	19	ТАЛХ ЧИХЭР	128,069,840
ЭРДЭНЭ РЕСУРС	348,056	20	ГУТАЛ	124,800,680
<b>НИЙТ</b>	<b>162031480</b>			<b>34054425871</b>
<b>НИЙТЭД ЭЗЛЭХ ХУВЬ</b>	<b>98.95%</b>			<b>95.70%</b>

Идэвхтэй арилжигдсан 20 үнэт цаасны тоо ширхэг нь нийт арилжигдсан ширхэгийн 98.95 хувь, үнийн дүнгийн 95.7 хувийг тус тус эзэлж байна.

### **Ханшийн өсөлттэй 20 компани**

Симбол	Үнэт цаас	2017.06.30	2018.06.29	Ханшийн өөрчлөлт /төг/	Ханшийн өөрчлөлт /%/
JLT	НОГООН ХӨГЖИЛҮНДЭСНИЙ НЭГДЭЛ	1.96	195.90	193.95	9,920.46
HBZ	ХҮННҮ МЕНЕЖМЕНТ	5.00	164.05	159.05	3,181.00
SUN	ЕВРОАЗИА КАПИТАЛ ХОЛДИНГ	56.22	1,150.00	1,093.78	1,945.54
AZH	АЛТАЙНЗАМ	603.79	9,845.00	9,241.21	1,530.53
ADU	АЛТАНДУУЛГА	23.24	247.45	224.21	964.76
EAZ	ЭРДЭНЭТ АВТОЗАМ	190.00	985.00	795.00	418.42
HCH	Е-МОНИЕ	270.00	1,286.00	1,016.00	376.30
GNR	ГОНИР	170.00	750.00	580.00	341.18
HML	ГЛОБАЛ МОНГОЛИА ХОЛДИНГС	400.00	1,750.00	1,350.00	337.50
JIV	ЖИНСТУВС	501.00	1,490.00	989.00	197.41
JGV	ЖУУЛЧИНГОВЬ	3,000.00	8,880.00	5,880.00	196.00
DRU	ДӨРВӨНУУЛ	800.00	2,300.00	1,500.00	187.50
TEX	ТЕХНИКИМПОРТ	8,090.00	22,000.00	13,910.00	171.94
MNB	МОННАБ	1,612.00	4,025.00	2,413.00	149.69
KEK	МОНГОЛ КЕРАМИК	9,000.00	21,000.00	12,000.00	133.33
LEND	ЛэндМН ББСБ	25.00	56.40	31.40	125.60
APU	АПУ	290.03	633.39	343.36	118.39
CMD	УСЖУУЛАХ	250.00	533.39	283.39	113.36
SES	СЭЛЭНГЭ СҮРЭГ	2,180.00	4,500.00	2,320.00	106.42
SUL	ЖУУЛЧИНДЮТИ ФРИЙ	44,080.00	90,000.00	45,920.00	104.17

### **Ханшийн бууралттай 20 компани**

Симбол	Үнэт цаас	2017.06.30	2018.06.29	Ханшийн өөрчлөлт /төг/	Ханшийн өөрчлөлт /%/
ABH	АРБАЯНХАНГАЙ	3,750.00	800.00	-2,950.00	-78.67
UNS	УЛААНСАН	1,990.00	1,030.00	-960.00	-48.24
MSC	МОНГОЛ СЕКЬЮРИТИЕС	890.00	470.00	-420.00	-47.19
VIK	БАЯН АЛДАР	1,200.00	634.95	-565.05	-47.09
MRX	МЕРЕКС	53.55	33.00	-20.55	-38.38
HBO	ХАЙ БИ ОЙЛ	100.00	62.50	-37.50	-37.50
BHG	БӨХӨГ	5,070.00	3,450.00	-1,620.00	-31.95
TSA	ЦАГААНТОЛГОЙ	3,600.00	2,450.00	-1,150.00	-31.94
OLL	ОЛЛОО	86.20	60.01	-26.19	-30.38
TAV	ТАВ	22,000.00	15,400.00	-6,600.00	-30.00
DAN	ДАРХАНХӨВӨН	18,000.00	13,000.00	-5,000.00	-27.78
ETR	Э-ТРАНС ЛОЖИСТИКС	114.93	85.00	-29.93	-26.04
NUR	НИЙСЛЭЛӨРГӨӨ	12,600.00	9,500.00	-3,100.00	-24.60
BHR	БИНСЭ ХК	460.00	350.00	-110.00	-23.91
HSX	ХИШИГ УУЛ	1,200.00	949.32	-250.68	-20.89
HNN	ХАРХОРИН	1,991.00	1,600.00	-391.00	-19.64
MIB	МОНИНЖ БАР	185.00	150.00	-35.00	-18.92
MDR	ФРОНТИЕР ЛЭНД ГРУПП	390.00	320.00	-70.00	-17.95
TAN	ТАХЬ КО	19,490.00	16,000.00	-3,490.00	-17.91
SHV	ШИВЭЭ ОВОО	2,490.00	2,050.00	-440.00	-17.67

## **2. Засгийн газрын үнэт цаасны арилжаа**

Тайлант хугацаанд ЗГҮЦ-ны анхдагч зах зээлийн арилжаа явагдаагүй байна. ЗГҮЦ-ны хоёрдогч зах зээлд 276.0 мянган ширхэг үнэт цаасыг 27.5 тэрбум төгрөгөөр арилжсан байна.

## **3. Компанийн бондын арилжаа**

Тайлант хугацаанд компанийн бондын анхдагч зах зээлийн арилжаа явагдаагүй байна.

Хоёрдогч зах зээлд 6.3 мянган ширхэг “Сүү бонд”-ыг 631.6 сая төгрөгөөр арилжсан байна.

“Сүү” ХК нь 2017 оны 06 дугаар сарын 29-ний өдөр 1 жилийн хугацаатай 17.5 хувийн хүүтэй “Сүү бонд”-ыг анхдагч зах зээлд арилжаалж олон нийтээс 6.0 тэрбум төгрөгийг амжилттай татан төвлөрүүлсэн билээ.

## **4. Зах зээлийн үнэлгээ**

Нийт зах зээлийн үнэлгээг өмнөх оны мөн үетэй харьцуулахад 984.2 тэрбум төгрөгөөр буюу 65.7 хувиар өсч, 2 их наяд 481.8 тэрбум төгрөг болсон байна.

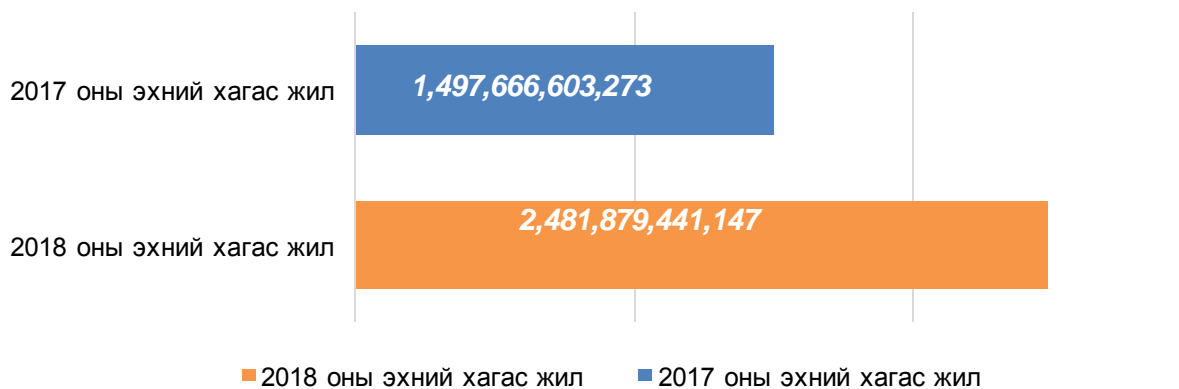
### **Хамгийн өндөр зах зээлийн үнэлгээтэй 30 компани**

<b>д/д</b>	<b>Компанийн нэрс</b>	<b>Зах зээлийн үнэлгээ</b>
1	АПУ	674,041,953,855
2	ТАВАН ТОЛГОЙ	508,482,506,000
3	МИК ХОЛДИНГ	227,802,520,000
4	ГОВЬ	187,383,022,500
5	СҮҮ	73,960,000,000
6	ЕВРОАЗИА КАПИТАЛ ХОЛДИНГ	60,111,525,800
7	МОНГОЛ ШУУДАНХК	57,586,810,268
8	УБ БҮК	55,907,687,500
9	ЛэндМН ББСБ	45,120,000,000
10	БАГАНУУР	39,851,284,000
11	ТЕХНИКИМПОРТ	31,828,610,000
12	ГУТАЛ	31,564,338,000
13	ШИВЭЭ ОВОО	27,509,157,050
14	ТАЛХ ЧИХЭР	23,033,317,500
15	ШАРЫН ГОЛ	22,883,044,500
16	МОНГОЛ БАЗАЛТ	22,848,885,000
17	ДАРХАННЭХИЙ	22,662,319,500
18	ТАХЬ КО	19,039,728,000
19	УЛСЫН ИХДЭЛГҮҮР	18,403,925,000
20	БИДИСЕК	17,850,000,000
21	МОНГОЛ СЕКЬЮРИТИЕС	14,100,000,000
22	БЭРХ УУЛ	13,915,318,400
23	БАЯНГОЛ ЗБ	12,691,950,000
24	АРИГ ГАЛ	12,525,552,000
25	МОН.ЦАХИЛГААНХОЛБОО	12,417,732,480

26	МАТЕРИАЛИМПЕКС	12,313,854,000
27	АТАР ӨРГӨӨ	12,172,106,400
28	ГЕРМЕС ЦЕНТР	11,442,144,386
29	МАХИМПЕКС	10,642,018,800
30	ХӨХ ГАН	9,625,167,915
<b>Нийт</b>		<b>2,289,716,478,854</b>
<b>Нийтэд эзлэх хувь</b>		<b>92.2%</b>

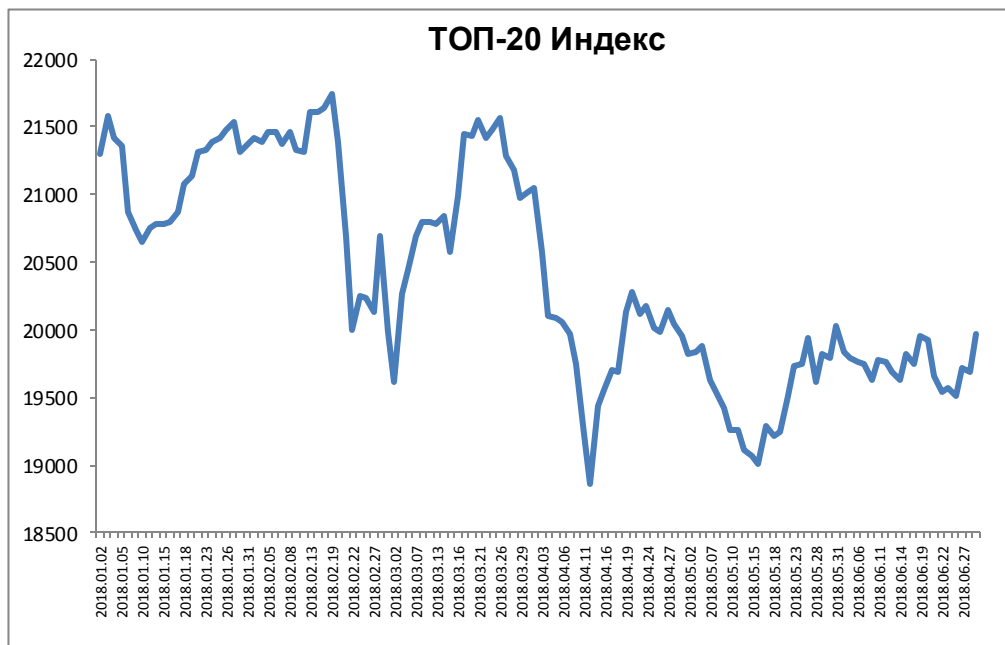
Зах зээлийн үнэлгээ өндөр 30 компанийн үнэлгээ нийт зах зээлийн үнэлгээний 92.2 хувийг эзэлж байна.

### Зах зээлийн үнэлгээ



### 5. ТОП-20 индекс

Тайлант хугацаанд ТОП-20 индексийн дээд үзүүлэлт 21737.68 нэгж, доод үзүүлэлт 18861.36 нэгж, дундаж үзүүлэлт 20388.61 нэгж байна. ТОП-20 индексийг өмнөх оны мөн үетэй харьцуулахад 7301.02 нэгжээр буюу 57.67 хувиар өсч, 19961.46 нэгж болсон байна.



Арилжааны алба