

Үнэт цаасны арилжаа 2011 онд

Үнэт цаасны арилжаа:

2011 оны 12 дугаар сарын 30-ний өдрийн байдлаар нийт 252 удаагийн арилжаагаар 148 компанийн 122.8 сая ширхэг хувьцааг 109.1 тэрбум төгрөгөөр, 2.4 сая ширхэг Засгийн газрын энгийн бондыг 236.7 тэрбум төгрөгөөр, 439.5 мянган ширхэг компанийн бондыг 4.4 тэрбум төгрөгөөр тус тус арилжиж, нийт 350.2 тэрбум төгрөгийн үнийн дүн бүхий 125.6 сая ширхэг үнэт цаас арилжсан байна.

Нийт гүйлгээний үнийн дүнгийн 31.2 хувь буюу 109.1 тэрбум төгрөгийг хувьцааны арилжааны гүйлгээний дүн, 67.6 хувь буюу 236.7 тэрбум төгрөгийг Засгийн газрын бондын арилжааны гүйлгээний дүн, 1.2 хувь буюу 4.4 тэрбум төгрөгийг компанийн бондын гүйлгээний дүн тус тус эзэлж байна.

Нийт арилжааны хэмжээг өмнөх оны мөн үетэй харьцуулбал арилжааны үнийн дүн 257.4 тэрбум төгрөгөөр буюу 3.8 дахин өссөн үзүүлэлттэй байна.

2011 онд хийгдсэн арилжааны хэмжээг өмнөх оны жилийн эцэстэй харьцуулахад

Үнэт цаасны нэр	Арилжааны үнийн дүн		Өөрчлөлт	
	2010 онд	2011 онд	Үнийн дүнгээр	Хувиар
ЗГ-ын бонд	30.0	236.7	206.7	+7.9 дахин
Хувьцаа (үнийн дүн тэр бум төгрөгөөр)	62.9	109.1	46.2	+73.4%
Хувьцаа (тоо ширхэг сая)	64.5	122.8	58.3	+90.4%
Компанийн бонд (үнийн дүн тэр бум төгрөгөөр)	-	4.4		
Компанийн бонд (тоо ширхэг мянга)		439.5		

Хувьцааны арилжааны эргэлт

Он	Арилжигдсан үнэт цаасны тоо ширхэг /хувьцаа/	Нийт бүртгэлтэй үнэт цаасны тоо ширхэг /хувьцаа/	Арилжааны эргэлт /хувиар/
2010	64,514,349	2,685,572,454	2.4%
2011	122,783,909	2,785,465,029	4.4%

Хүснэгтээс харахад 2010 онд нийт бүртгэлтэй үнэт цаасны 2.4 хувь арилжигдсан бол 2011 онд нийт бүртгэлтэй үнэт цаасны 4.4 хувь нь арилжигдсан байна.

Хувьцааны арилжаа

2010 онд өдөрт дунджаар 255.0 мянган ширхэг хувьцаа арилжиж, 248.5 сая төгрөгийн гүйлгээ хийж байсан бол 2011 онд өдрийн дундаж үзүүлэлт нь 487.2 мянган ширхэг, үнийн дүнгээр 432.9 сая төгрөг болж өссөн байна.

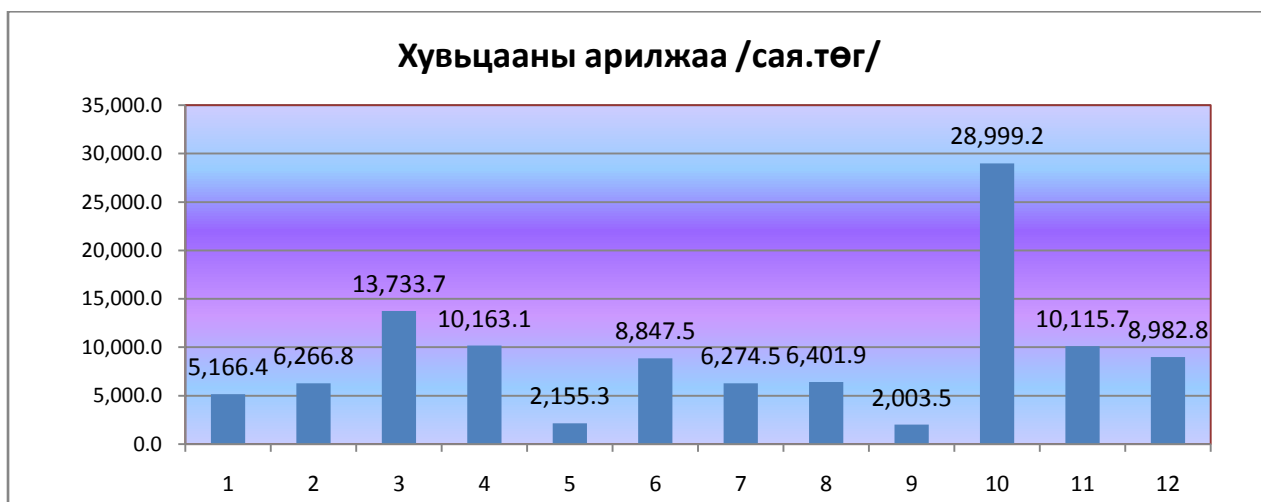
Тайлант хугацаанд ханш нь өссөн үнэт цааснуудыг тэргүүлж АЗИА ПАСИФИК ПРОПЕРТИС ХК (28010.2%), ДАРХАН ТЭЭВЭР ХК (13013.8%), ТАВ ХК (10916.9%), АР БАЯНХАНГАЙ ХК (3221.0%), БЭРХ УУЛ ХК (2446.7%) зэрэг компаниудын үнэт цаас орж байна.

Тоо ширхгээр идэвхитэй арилжигдсан үнэт цаасанд “РЕМИКОН” /33.3 сая ширхэг/, “ГЕРМЕС ЦЕНТР” / 26.0 сая ширхэг/, “СИЛИКАТ” / 17.8 сая ширхэг/, “БЭРХ УУЛ” /10.2 сая ширхэг/, “ЖЕНКО ТУР БЮРО” /5.6 сая ширхэг/ зэрэг ХК-иудын үнэт цаас орж байна.

Арилжигдсан үнийн дүнгээр “ШАРЫН ГОЛ” /51.7 тэрбум төгрөг/, “БАГАНУУР” /10.1 тэрбум төгрөг/, “АПУ” /7.6 тэрбум төгрөг/, “ТАВАН ТОЛГОЙ” /4.7 тэрбум төгрөг/, “РЕМИКОН” /4.5 тэрбум төгрөг/ зэрэг ХК-иудын үнэт цаас идэвхитэй арилжигдсан байна.

Тайлант хугацаанд 148 компанийн үнэт цаас арилжигдсанаас 129 компанийн үнэт цаасны ханш өсч, 13 компанийн үнэт цаасны ханш буурч, 6 компанийн үнэт цаасны ханш тогтмол байна.

Дараахь графикаар МХБ-ийн хувьцааны арилжааны байдлыг харуулав.

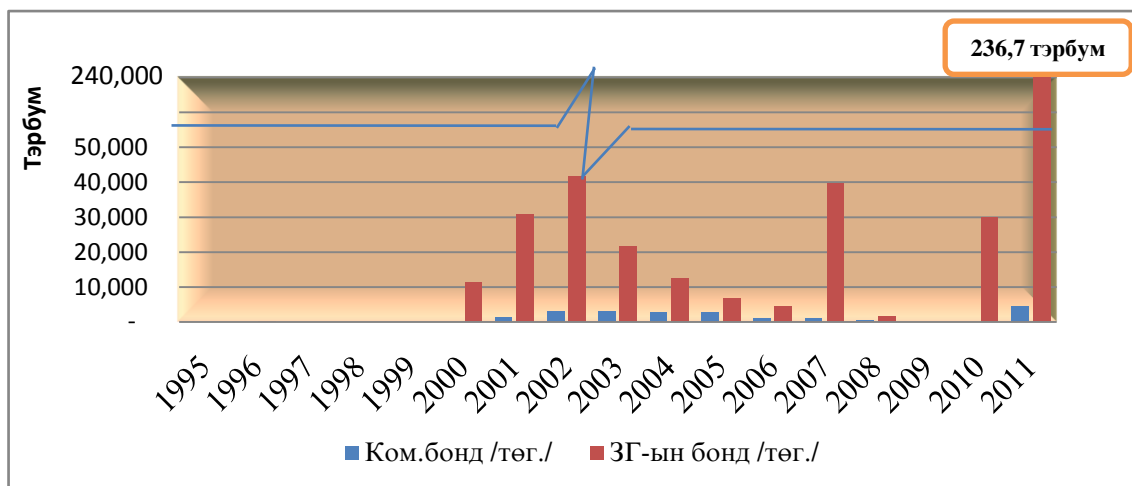


Засгийн газрын бондын арилжаа

2011 онд Засгийн газрын бондын арилжаа 14 удаа явагдаж, “4000 төрийн албан хаагчдыг орон сууцны урт хугацаат зээлд хамруулах” хөтөлбөрийн санхүүжилтэд 65.0 тэрбум төгрөгийн бонд, ноос ноолуурын болон жижиг дунд үйлдвэрлэлийг дэмжих хөтөлбөр”-ийн санхүүжилтэд 171.7 тэрбум төгрөгийн бонд арилжиж, нийт 236.7 тэрбум төгрөгийн үнийн дүн бүхий 2.4 сая ширхэг бондыг арилжлаа.

Компанийн бондын арилжаа

“Жаст агро” компанийн гаргасан нэг бүр нь 10.0 мянган төгрөгийн үнэтэй 3.0 сая ширхэг, нийт 30.0 тэрбум төгрөгийн “Монгол мах” бондын эхний 10.0 тэрбум төгрөгийн бонд энэ оны 9 дүгээр сараас арилжаалагдаж эхэлсэн бөгөөд нийт 439.5 мянган ширхэг бондыг 4.4 тэрбум төгрөгөөр арилжаалагдаад байна.



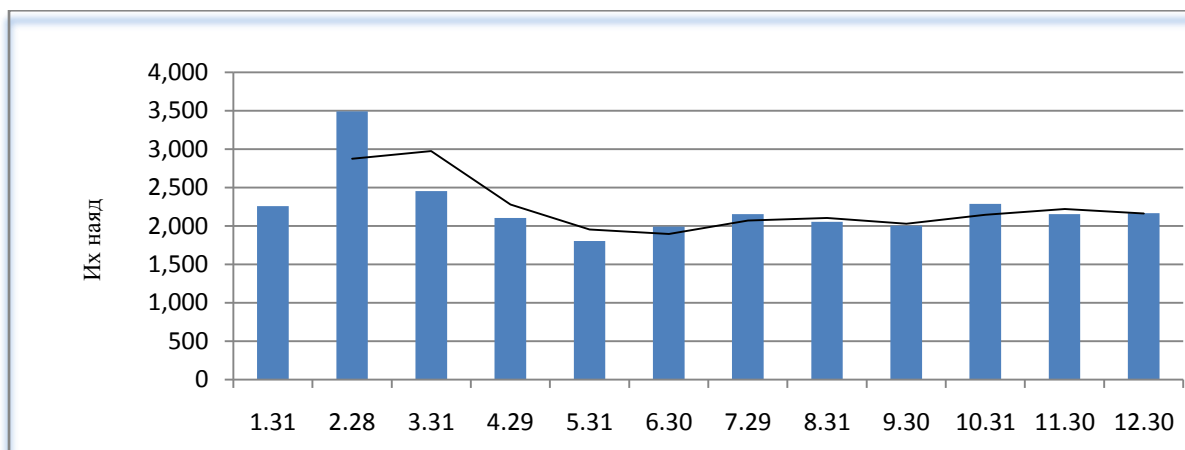
Анхдагч зах зээлийн арилжаа

Анхдагч зах зээлийн арилжаагаар “Шарын гол” ХК-ийн нэмж гаргасан нэг бүр нь 11,117 төгрөгийн үнэтэй 1,646,257 ширхэг хувьцааг 18,301,439,069 төгрөгөөр, “Силикат” ХК-ийн нэмж гаргасан нэг бүр нь 225 төгрөгийн үнэтэй 16,222,300 ширхэг хувьцааг 3,650,042,500 төгрөгөөр тус тус арилжсан нь нийт хувьцааны арилжааны үнийн дүнгийн 21.5 хувийг эзэлж байна

Зах зээлийн үнэлгээ

Зах зээлийн нийт үнэлгээг өмнөх оны мөн үетэй харьцуулахад 794.6 тэрбум төгрөгөөр буюу 57.8 хувиар өсч, 2 их наяд 168.6 тэрбум төгрөг болсон байна. Хамгийн өндөр зах зээлийн үнэлгээтэй компанид Таван толгой ХК /579.3 тэрбум/, АПУ ХК /312 тэрбум/, Багануур ХК /274.8 тэрбум/, Шивээ овоо ХК /205.3 тэрбум/, Шарын гол ХК /96.7 тэрбум/ зэрэг хувьцаат компаниуд орж байна.

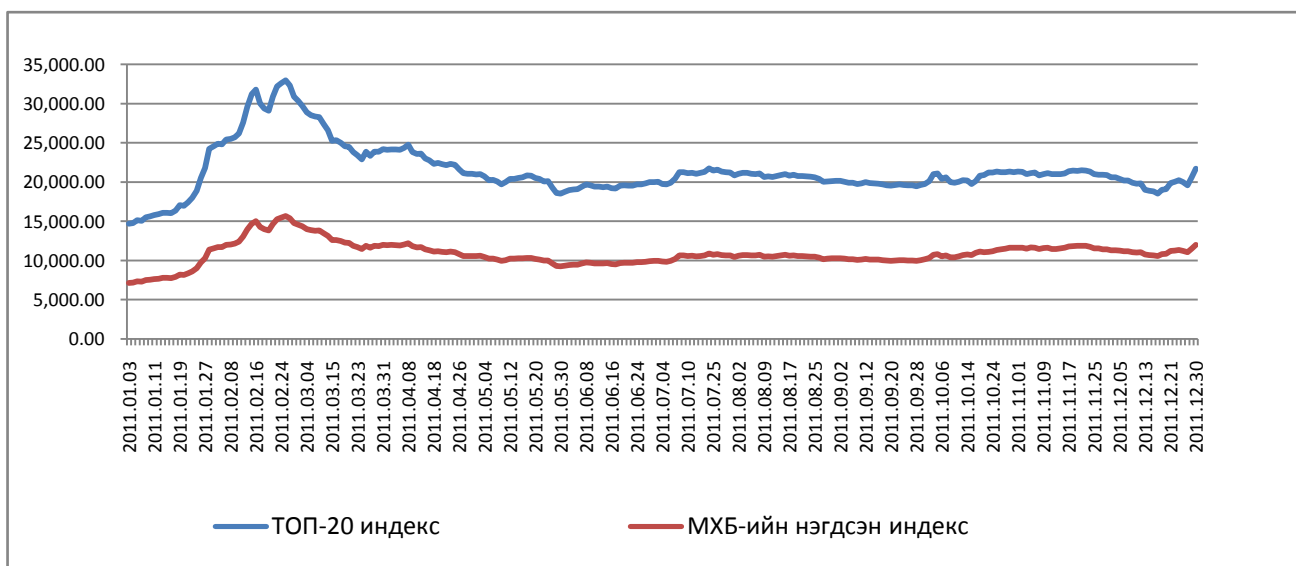
2011 оны зах зээлийн үнэлгээ /сар бүр/



Үнэт цаасны индекс

Тайлант хугацаанд ТОП-20 индексийн дээд үзүүлэлт 32954.97 нэгж, доод үзүүлэлт 14686.64 нэгж, дундаж үзүүлэлт 21420.81 нэгж байна. 2011 оны 12 дугаар сарын 30-ний өдрийн индексийг өмнөх оны мөн үетэй харьцуулахад 6927.76 нэгжээр буюу 46.9 хувиар өсч 21687.57 нэгж болсон байна.

2011 оны ТОП-20 болон Нэгдсэн индексийн үзүүлэлт



ТОП-20 индекс оны эхнээс тогтвортой өсч, 02 дугаар сарын 25-ны өдөр 32954.97 нэгжид хүрсэн нь хөрөнгийн зах зээлийн түүхэн дэх хамгийн дээд үзүүлэлт байлаа.

Ийнхүү ТОП-20 индексийг өсөхөд индексийн сагсанд багтдаг Баянтээг /414.2%/, Сүү /209.7%/, Талх чихэр /183.8%/, Могойн гол /162.7%/, Ремикон /144.4%/, АПУ /111.1%/, Таван толгой /91%/, Монгол шилтгээн /60.5%/, Баянгол ЗБ /50.4%/, Би Ди Сек /40.0%/, УИД /34.9%/, Багануур /24.8%/, Шивээ овоо /17.7%/, Шарын гол /8.1%/, Хөх ган /7%/ зэрэг ХК-иудын үнэт цаасны ханшийн өсөлт голлон нөлөөлжээ.

