



## **ИНВЕСКОР ББСБ ХК**


2019 ОНЫ 2 ДУГААР УЛИРЛЫН ТАЙЛАН



“ИНВЕСКОР ББСБ” ХК НЬ 2016 ОНД АНХ ҮҮСГЭН БАЙГУУЛАГДСАН ЦАГААС ЭХЛЭН ЧАДВАРЛАГ, ЗӨВ ХАМТ ОЛНЫГ БҮРДҮҮЛЭН, САНХҮҮГИЙН ЗАХ ЗЭЭЛД ШИНЭ БҮТЭЭГДЭХҮҮН, ҮЙЛЧИЛГЭЭГ НЭВТРҮҮЛЭН АЖИЛЛАСНААР 2019 ОНД МОНГОЛЫН БАНК БУС САНХҮҮГИЙН САЛБАРТ ТЭРГҮҮЛЭХ БАЙР СУУРИЙГ ОЛЖ АВЧ ЧАДЛАА.

**Инвескор ББСБ ХК-ийн 2019 оны эхний хагас жилд гаргасан үр дүнгүүдээс дурьдвал:**

- 2019 оны 5-р сард МХБ-ээр дамжуулан нийт хувьцааныхаа 15%-ийг стратегийн хөрөнгө оруулагчид болон олон нийтэд эзэмшүүлж 18.5 тэрбум төгрөгийн санхүүжилт татсанаар нээлттэй хувьцаат компани боллоо.
- Жижиг дунд бизнесүүдэд зориулсан үйл ажиллагаа явуулах, бизнесийн зээлийн багцийг нэмэгдүүлэх зорилгоор “Тэнгис салбар”-ыг 2019 оны 5 сард шинээр нээснээр зээлийн өсөлтөнд үлэмж хувь нэмэр оруулж байна.
- Орон нутагт үйл ажиллагаагаа тэлэх зорилгоор Орхон уул аймагт “Эрдэнэт салбар”-ыг 2019 оны 6-р сард тус тус шинээр нээлээ.
- Дэлхийн томоохон краудфанд платформын нэг болох Минтос компанийн шалгуурт А- үнэлгээ авч тэнцэн, хамтран ажиллахаар боллоо.
- Электрон бараа, гэр ахуйн тавилгын лизингийн бүтээгдэхүүнийг шинээр нэвтрүүллээ.
- Зээлийн үйл ажиллагааг хялбаршуулах, зээлийн эрсдлийг бууруулах зорилгоор зээлийн үйл ажиллагааг бүрэн автоматжуулсан Смарт-ЛОС системийг хөгжүүлж, амжилттай нэвтрүүллээ.
- Forbes сэтгүүлээс жил бүр уламжлан зохион байгуулагддаг Forbes Mongolia Awards-2019 арга хэмжээгээр “Үйлчилгээний шилдэг байгууллага” шагналыг хүртлээ.

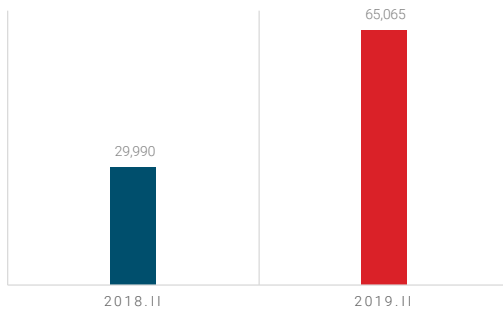


### ЗЭЭЛИЙН ҮЙЛ АЖИЛЛАГАА

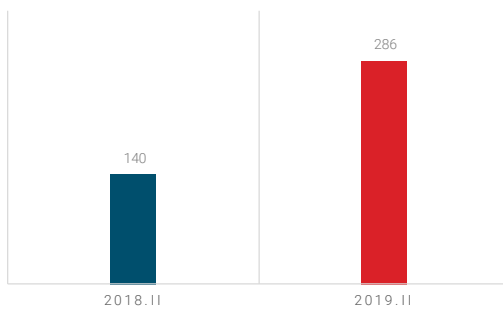
2019 оны эхний хагас жилийн үзүүлэлтүүдийг өмнөх оны мөн үетэй харьцуулахад харилцагчийн тоо **270** хувиар, нийт зээлийн багц **205** хувиар тус тус өсч, нийт **128** тэрбум төгрөгийн зээл олголт хийн амжилттай үйл ажиллагаа явуулж байна.

|                        | 2018.II | 2018.IV | 2019.I | 2019.II | ӨСӨЛТ  |
|------------------------|---------|---------|--------|---------|--------|
| Харилцагчийн тоо       | 1,742   | 2,230   | 2,719  | 4,712   | ↑ 270% |
| Зээлийн багц /сая MNT/ | 26,102  | 34,640  | 41,213 | 53,631  | ↑ 205% |
| Зээл олголт /сая MNT/  | 54,892  | 84,022  | 99,607 | 128,262 | ↑ 234% |

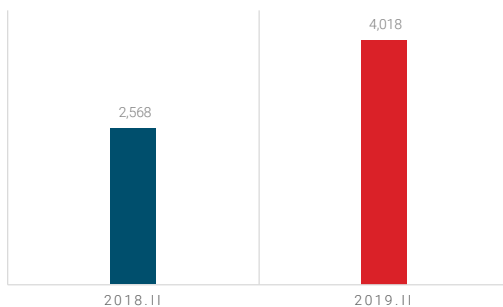
НИЙТ ХӨРӨНГӨ /САЯ MNT/



НИЙТ ХУРААМЖИЙН ОРЛОГО /САЯ MNT/



ЦЭВЭР АШИГ /САЯ MNT/



### ЗЭЭЛИЙН ҮЙЛ АЖИЛЛАГАА

2019 оны 2-р улирлын санхүүгийн тайлангийн үзүүлэлтүүдийг өмнөх оны мөн үетэй харьцуулахад нийт хөрөнгийн дүн 217 хувиар өсч 65 тэрбум төгрөг, нийт хураамжийн орлого 204 хувиар өсч 286 сая төгрөг, цэвэр ашиг 156 хувиар өсч 4 тэрбум төгрөг тус тус болж амжилттай ажиллалаа.



| САНХҮҮГИЙН БАЙДЛЫН ХУРААНГУЙ ТАЙЛАН       |                   | /мянган төгрөг/   |  |
|---|-------------------|-------------------|--|
|   | 2019 Q2           | 2018 Q2           |  |
| Мөнгө ба түүнтэй адилтгах хөрөнгө         | 3,019,268         | 1,466,193         |  |
| Богино хугацаат хөрөнгө оруулалт          | 4,006,180         | -                 |  |
| Харилцагчдад олгосон зээл-цэвэр           | 52,923,514        | 25,367,689        |  |
| Өмчлөх бусад үл хөдлөх хөрөнгө            | 388,669           | -                 |  |
| Хүүгийн авлага                            | 1,819,980         | 1,533,958         |  |
| Бусад хөрөнгө                             | 1,922,087         | 1,481,486         |  |
| Үндсэн ба биет бус хөрөнгө                | 985,210           | 140,561           |  |
| <b>Нийт хөрөнгийн дүн</b>                 | <b>65,064,908</b> | <b>29,989,886</b> |  |
| ӨР ТӨЛБӨР                                 |                   |                   |  |
| Итгэлцлийн үйлчилгээний өглөг             | 12,887,975        | 5,626,756         |  |
| Банк, санхүүгийн байгууллагаас авсан зээл | 11,863,571        | 10,583,133        |  |
| Бусад санхүүгийн өр төлбөр                | 4,660,058         | 2,374,173         |  |
| Бусад санхүүгийн бус өр төлбөр            |                   |                   |  |
| <b>Нийт өр төлбөрийн дүн</b>              | <b>29,411,604</b> | <b>18,584,061</b> |  |
| ӨӨРИЙН ХӨРӨНГӨ                            |                   |                   |  |
| Хувьцаат капитал                          | 16,282,237        | 6,096,873         |  |
| Бусад өмч                                 | 15,298,408        | -                 |  |
| Эрсдэлийн сангийн нөөц                    | -                 | 108,752           |  |
| Хуримтлагдсан ашиг /(алдагдал)            | 4,072,658         | 5,200,200         |  |
| <b>Нийт өөрийн хөрөнгө</b>                | <b>35,653,303</b> | <b>11,405,825</b> |  |
| <b>Нийт пассив ба өөрийн хөрөнгө</b>      | <b>65,064,908</b> | <b>29,989,886</b> |  |

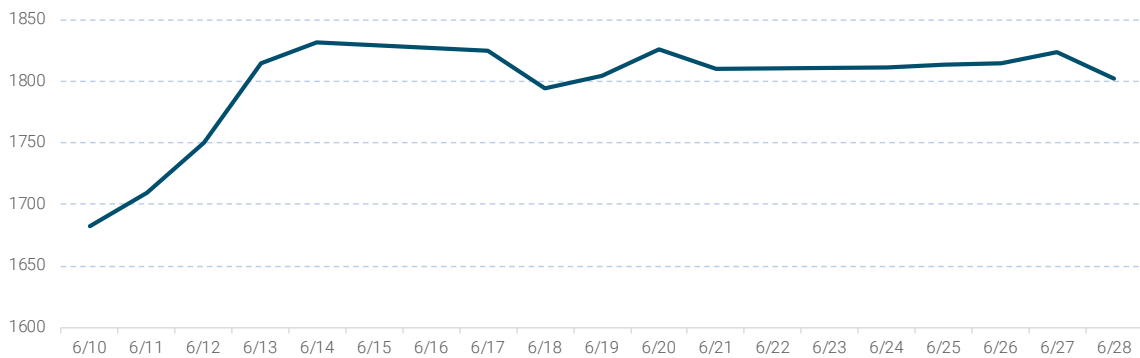
| ОРЛОГО, ҮР ДҮНГИЙН ХУРААНГУЙ ТАЙЛАН                             |                  | /мянган төгрөг/  |  |
|---|------------------|------------------|--|
|   | 2019 Q2          | 2018 Q2          |  |
| Хүү болон түүнтэй адилтгах орлого                               | 7,765,954        | 4,598,698        |  |
| Хүү болон түүнтэй адилтгах зардал                               | (1,027,190)      | (737,860)        |  |
| <b>Хүүгийн цэвэр орлого</b>                                     | <b>6,738,764</b> | <b>3,860,838</b> |  |
| Үйлчилгээний хураамж, шимтгэлийн орлого                         | 285,906          | 140,454          |  |
| Гадаад валютын арилжаа болон ханшийн тэгшитгэлийн орлого/зардал | 221,803          | 192,108          |  |
| <b>Хүүгийн бус орлого</b>                                       | <b>7,246,472</b> | <b>4,193,400</b> |  |
| Ажиллагсадтай холбогдолтой зардал                               | (543,764)        | (260,545)        |  |
| Үйл ажиллагааны бусад зардал                                    | (1,423,802)      | (651,593)        |  |
| <b>Зээлийн үнэ цэнийн бууралтын өмнөх ашиг, алдагдал</b>        | <b>5,278,907</b> | <b>3,281,261</b> |  |
| Зээлийн үнэ цэнийн бууралтын зардал                             | (532,936)        | (408,861)        |  |
| <b>Татварын өмнөх ашиг</b>                                      | <b>4,745,970</b> | <b>2,872,401</b> |  |
| Орлогын албан татвар  | (727,757)        | (303,953)        |  |
| <b>Тайлант үеийн цэвэр ашиг</b>                                 | <b>4,018,214</b> | <b>2,568,447</b> |  |

### ХУВЬЦААНЫ МЭДЭЭЛЭЛ

Инвескор ББСБ ХК нь 2019 оны 5-р сард хувьцаат компани болон өөрчлөгдөн зохион байгуулагдсан ба олон нийтэд хувьцаагаа нээлттэй арилжаалснаас хойш хувьцаа эзэмшигчдийн анхны ээлжит бус хурлаа 2019 оны 7 сарын 25-нд хийхээр төлөвлөж байна.

2019 оны 6-р сарын 10-нд хоёрдогч зах зээлд хувьцаагаа арилжаалж эхэлсэн ба 2019 оны 2-р улирлын байдлаар нийт 310 сая төгрөгийн арилжаа амжилттай хийгдсэн байна.

ХАНШИЙН ӨӨРЧЛӨЛТ 2019 ОНЫ II УЛИРАЛД



Эх сурвалж: МХБ

Ханшийн өсөлт

**7%**

Нийт арилжаалагдсан ширхэг

**175,707**

Нийт арилжаалагдсан үнийн дүн

**₮310,345,390**

Өдрийн дундаж арилжааны дүн

**₮20.7 сая**

