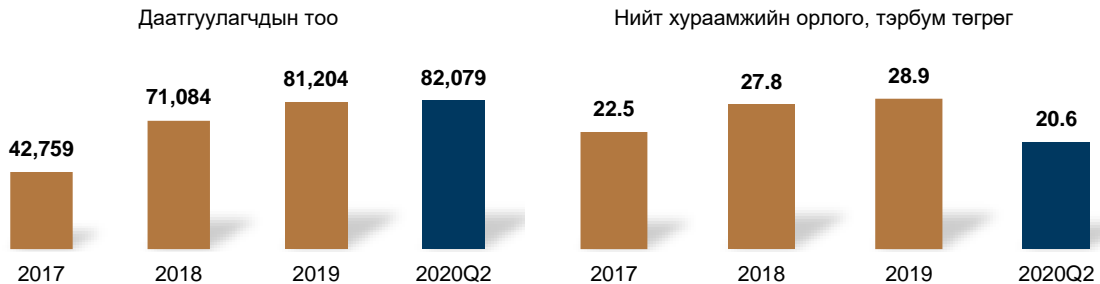


МАНДАЛ ДААТГАЛ ХК-ИЙН 2020 ОНЫ 2-Р УЛИРЛЫН ТАЙЛАН

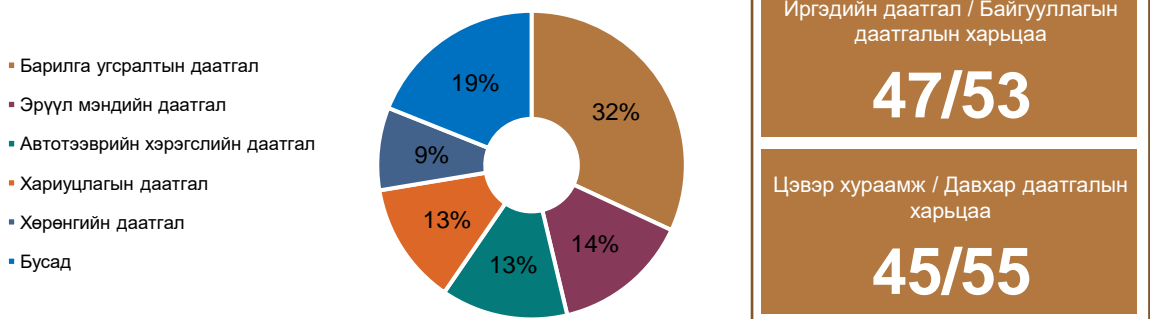
1. ДААТГАЛЫН ҮЙЛ АЖИЛЛАГАА

2020 оны 2-р улирлын байдлаар 82,079 хувь хүн болон албан байгууллагын эрсдэлийг даатгаж, нийт 20.6 тэрбум төгрөгийн хураамжийн орлоготой ажиллалаа. Энэ нь өнгөрсөн оны мөн үетэй харьцуулахад 13%-иар өссөн үзүүлэлт бөгөөд компанийн борлуулалтын төлөвлөгөө 92%-ийн биелэлттэй байна.

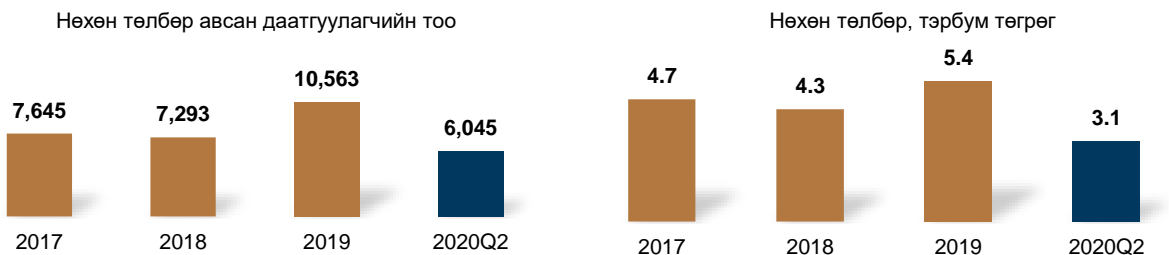


Хураамжийн орлогын 81 хувийг голлох 5 даатгалын хэлбэр эзэлж байгаа бөгөөд эдгээр 5 бүтээгдэхүүний багц харьцангуй жигд байна.

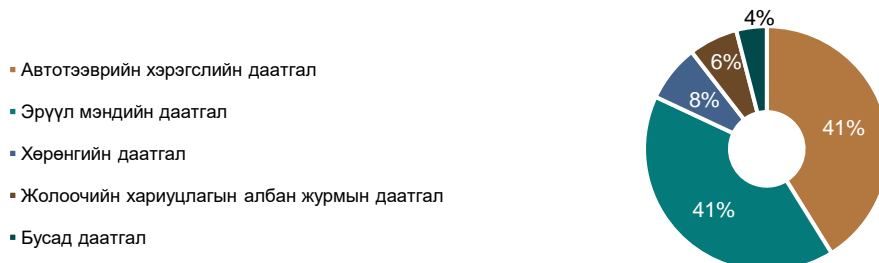
Хураамжийн орлогын бүтэц, бүтээгдэхүүнээр



2020 оны 2-р улиралд нийт 6,045 даатгуулагчид 3.1 тэрбум төгрөгийн нөхөн төлбөрийг олгожээ. Нийт нөхөн төлбөрийн зардал өнгөрсөн оны мөн үетэй харьцуулахад 45%-аар өсчээ.



Нөхөн төлбөрийн бүтэц, бүтээгдэхүүнээр

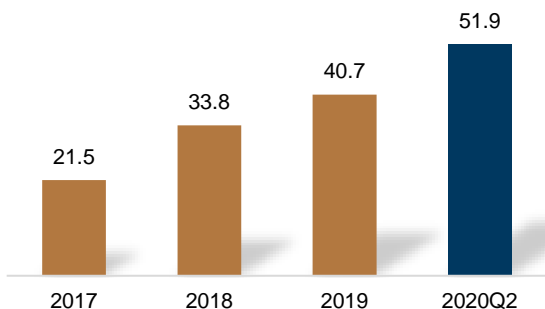


2. САНХҮҮГИЙН ҮЗҮҮЛЭЛТ

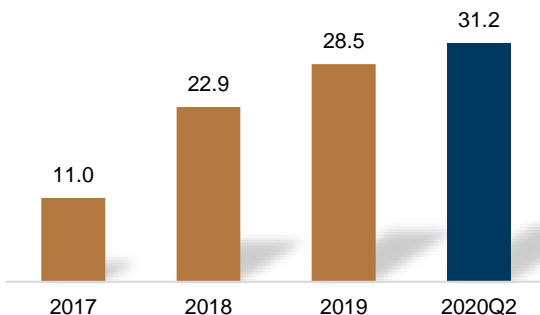
Нийт хөрөнгийн хэмжээ 51.9 тэрбум төгрөгт хүрч өссөний 31.2 тэрбум төгрөгийг мөнгөн хөрөнгө эзэлж байна. Энэ нь компанийн хөрөнгө оруулалтын орлого нэмэгдэж, ашигт ажиллагааг дээшлүүлэх суурь болж байна.

2020 оны 2-р улиралд 2.3 тэрбум төгрөгийн цэвэр ашигтай ажилласнаар цэвэр ашгийн хагас жилийн төлөвлөгөөг 91%-тай биелүүлээд байна.

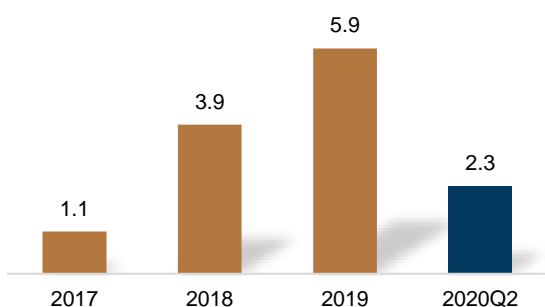
Нийт хөрөнгө, тэрбум төгрөг



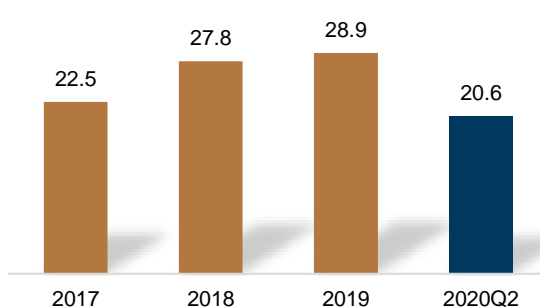
Мөнгөн хөрөнгө, тэрбум төгрөг



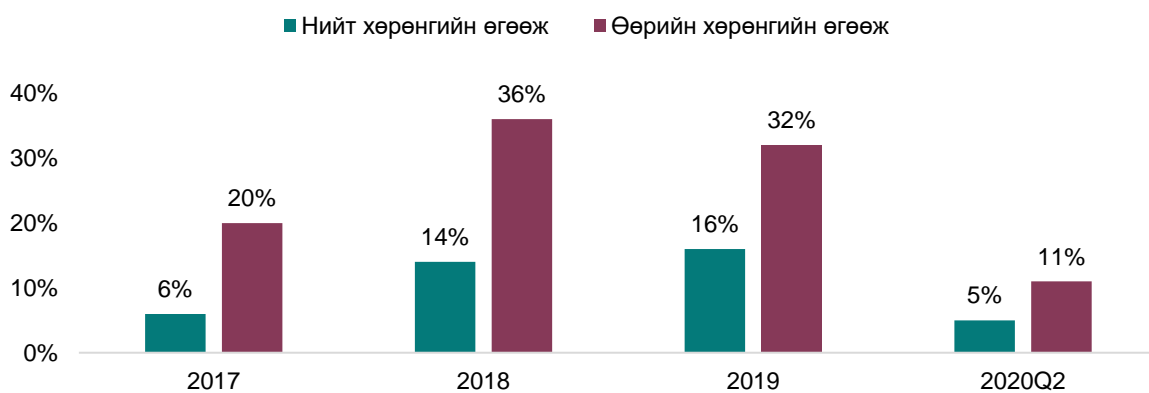
Цэвэр ашиг, тэрбум төгрөг



Нийт хураамжийн орлого, тэрбум төгрөг



Нийт болон өөрийн хөрөнгийн өгөөж



САНХҮҮГИЙН БАЙДЛЫН ТАЙЛАН

сая төгрөгөөр	2018	2019	2020Q2
Мөнгө, түүнтэй адилтгах хөрөнгө	3,082	904	403
Даатгалын авлага	4,817	6,253	8,581
Бусад санхүүгийн хөрөнгө	304	618	1,037
Бусад санхүүгийн бус хөрөнгө	1,233	868	834
Хөрөнгө оруулалт	19,837	27,638	30,806
Даатгалын хөрөнгө	3,889	3,857	9483
ДД-ын хойшлогдсон хураамж	2,857	3,124	8,175
Нөхөн төлбөрийн нөөцийн ДД-ын ногдох хэсэг	548	133	694
Даатгалын орлогын шимтгэлийн хойшлогдсон зардал	484	600	614
Үндсэн хөрөнгө /Цэвэр/	352	537	571
Биет бус хөрөнгө /Цэвэр/	33	70	196
Хөрөнгө оруулалтын зориулалттай үл хөдлөх хөрөнгө	237	-	-
НИЙТ ХӨРӨНГӨ	33,784	40,746	51,912
Даатгалын өглөг	1,065	1,851	4,823
Бусад санхүүгийн өр төлбөр	-	-	1,243
Бусад санхүүгийн бус өр төлбөр	646	738	650
Орлогд тооцоогүй хураамжийн нөөц	13,115	12,834	18,584
Нөхөн төлбөрийн нөөц сан	3,383	4,594	6,227
Учирсан боловч мэдэгдээгүй ХНС	741	2,326	2,597
Мэдсэн боловч төлөөгүй ХНС	720	819	1,842
Учирч болзошгүй ХНС	666	193	532
Тусгай нөөц сан	1,256	1,256	1,256
Нийт өр төлбөр	18,210	20,017	31,526
Эзэмшигчдийн өмч	6,243	6,243	6,243
Халаасны хувьцаа	-	-	-
Нэмж төлөгдсөн капитал	4,442	4,442	4,442
Хуримтлагдсан ашиг, алдагдал	4,869	10,115	9,917
Нийт эздийн өмч	15,575	20,729	20,385
НИЙТ ӨР ТӨЛБӨР БА ЭЗДИЙН ӨМЧ	33,784	40,746	51,912

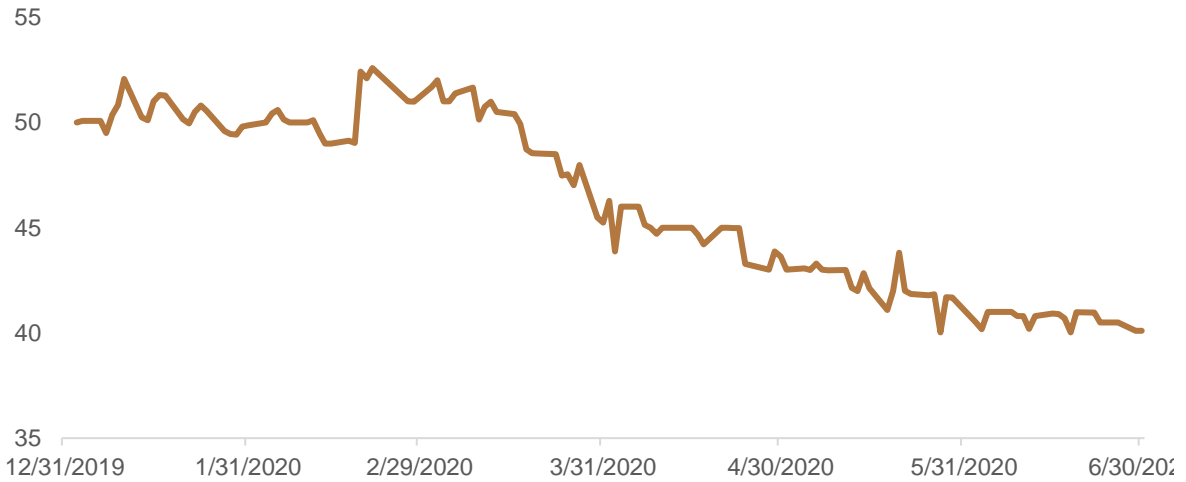
ОРЛОГЫН ТАЙЛАН

сая төгрөгөөр	2018	2019	2020Q2
Нийт хураамжийн орлого	27,786	28,927	20,569
Даатгалын хураамжийн буцаалт	(1,530)	(2,211)	(494)
Давхар даатгалын хураамжийн зардал	(9,807)	(10,842)	(11,083)
Цэвэр хураамжийн орлого	16,449	15,874	8,992
ОТХНС-ийн өөрчлөлт	(3,749)	(281)	5,750
Давхар даатгалын хойшлогдсон хураамжийн өөрчлөлт	(769)	(267)	(5,051)
Орлогд тооцсон хураамж	11,932	16,422	8,292
Нийт нөхөн төлбөрийн зардал	4,324	5,423	3,109
Давхар даатгагчийн хариуцсан нөхөн төлбөр	790	674	66
Буруутай этгээдийн хариуцсан нөхөн төлбөр	248	384	44
Нөхөн төлбөрийн цэвэр зардал	3,286	4,364	2,999
Нөхөн төлбөрийн нөөц сангийн өөрчлөлт	425	1,683	1,294
НТНС-ийн ДД-д ногдох хэсгийн өөрчлөлт	166	415	(561)
УБХНС-ийн өөрчлөлт	48	(473)	339
Зардалд тооцсон нөхөн төлбөр	3,925	5,990	4,071
Даатгалын гэрээний зардал	(1,316)	(1,178)	(651)
Давхар даатгалын шимтгэлийн орлого	439	83	24
Хөрөнгө оруулалтын олз, гарз	2,248	3,734	2,230
Даатгалын үйл ажиллагааны ашиг (алдагдал)	9,378	13,072	5,824
Хүү, эрхийн шимтгэлийн орлого	28	26	15
Бусад орлого	75	51	164
Ерөнхий ба удирдлагын зардал	(3,987)	(5,611)	(3,077)
Борлуулалт, маркетингийн зардал	(608)	(1,014)	(442)
Санхүүгийн зардал	-	-	(139)
Бусад зардал	(555)	(3)	-
Гадаад валютын ханшийн зөрүүний олз (гарз)	81	15	189
Биет болон биет бус хөрөнгө данснаас хассаны олз (гарз)	(39)	0	0
Татварын өмнөх ашиг (алдагдал)	4,374	6,536	2,534
Татварын зардал	(505)	(665)	236
ЦЭВЭР АШИГ (АЛДАГДАЛ)	3,868	5,871	2,299

3. ХУВЬЦААНЫ ҮЗҮҮЛЭЛТ

2020 оны 2-р улиралд Мандал даатгал ХК нь 2019 оны цэвэр ашгаасаа 2.5 тэрбум төгрөгийн ногдол ашиг тараасан. Нийт 472 сая төгрөгийн арилжаа явагдсан байна.

Хувьцааны ханш



2020/06/30-ний байдлаар

Өдрийн дундаж
арилжааны дүн

3.9 сая

EPS харьцаа

3.7

P/E харьцаа

10.9